

輪島・穴水
空熊・鹿島
唐川・太田原
穴水輪島
西保・皆月
久川

時刻表

平成29年4月1日現在

12月29日から1月3日(年末年始)は日祝日ダイヤで運行します

北陸鉄道グループ
www.hokutetsu.co.jp

お問い合わせ

北鉄奥能登バス株式会社

輪島: TEL 0768-22-2311 門前: TEL 0768-42-1133 穴水: TEL 0768-52-2050
輪島旅行センター: TEL 0768-22-2314

北鉄テレホンサービスセンター TEL(076) 237-5115

※ 国・石川県及び各自治体よりバス路線維持のため、補助金を受けております。

輪 島																																	
便 区 分	門 前	保 健 セ ン ター 前	本 市 口	浦 上	知 気 女	西 門 山	縄 又	二 俣	黒 川	長 井	大 屋 学 校 前	小 伊 勢	測 候 所 前	輪 島 塗 会 館	輪 島 駅 前	市 立 輪 島 病 院	便 区 分	市 立 輪 島 病 院	輪 島 駅 前	輪 島 塗 会 館	測 候 所 前	小 伊 勢	大 屋 学 校 前	長 井	黒 川	二 俣	縄 又	西 門 山	知 気 女	浦 上	本 市 口	保 健 セ ン ター 前	門 前
	715	718	720	723	724	729	732	734	736	739	742	743	745	747	750	755			740	743	745	747	748	751	754	756	758	801	806	807	810	812	815
	800	803	805	808	809	814	817	819	821	824	827	828	830	832	835	840		1045	1050	1053	1055	1057	1058	1101	1104	1106	1108	1111	1116	1117	1120	1122	1125
	1100	1103	1105	1108	1109	1114	1117	1119	1121	1124	1127	1128	1130	1132	1135		1235	1240	1243	1245	1247	1248	1251	1254	1256	1258	1301	1306	1307	1310	1312	1315	
	1525	1528	1530	1533	1534	1539	1542	1544	1546	1549	1552	1553	1555	1557	1600		1610	1613	1615	1617	1618	1621	1624	1626	1628	1631	1636	1637	1640	1642	1645		
※	1730	1733	1735	1738	1739	1744	1747	1749	1751	1754	1757	1758	1800	1802	1805	※	1815	1820	1823	1825	1827	1828	1831	1834	1836	1838	1841	1846	1847	1850	1852	1855	
	1830	1833	1835	1838	1839	1844	1847	1849	1851	1854	1857	1858	1900	1902	1905		1915	1920	1923	1925	1927	1928	1931	1934	1936	1938	1941	1946	1947	1950	1952	1955	

※印 = 日曜祝日運休

穴 水																												
フリー乗降区間：本市口～此の木																												
便 区 分	穴 水 総 合 病 院	穴 水 駅 前	大 島 町	此 の 木	小 又	荒 屋	平	谷 口	内 保	山 辺	本 市 口	保 健 セ ン ター 前	門 前	便 区 分	門 前	保 健 セ ン ター 前	本 市 口	山 辺	内 保	谷 口	平	荒 屋	小 又	此 の 木	穴 水 総 合 病 院	大 島 町	穴 水 駅 前	穴 水 総 合 病 院
※		720	722	726	731	737	740	745	746	748	750	752	755	※	630	633	635	637	639	640	645	648	654	659	704	-	710	
		815	817	821	826	832	835	840	841	843	845	847	850		650	653	655	657	659	700	705	708	714	719	724	-	730	
※		920	922	926	931	937	940	945	946	948	950	952	955	※	802	805	807	809	811	812	817	820	826	831	-	835	837	
	1205	1210	1212	1216	1221	1227	1230	1235	1236	1238	1240	1242	1245		1000	1003	1005	1007	1009	1010	1015	1018	1024	1029	-	1033	1035	
		1400	1402	1406	1411	1417	1420	1425	1426	1428	1430	1432	1435		1310	1313	1315	1317	1319	1320	1325	1328	1334	1339	-	1343	1345	
※		1525	1527	1531	1536	1542	1545	1550	1551	1553	1555	1557	1600	※	1445	1448	1450	1452	1454	1455	1500	1503	1509	1514	-	1518	1520	
		1640	1642	1646	1651	1657	1700	1705	1706	1708	1710	1712	1715		1540	1543	1545	1547	1549	1550	1555	1558	1604	1609	-	1613	1615	
		1740	1742	1746	1751	1757	1800	1805	1806	1808	1810	1812	1815		1730	1733	1735	1737	1739	1740	1745	1748	1754	1759	-	1803	1805	
§		1840	1842	1846	1851	1857	1900	1905	1906	1908	1910	1912	1915	§	1840	1843	1845	1847	1849	1850	1855	1858	1904	1909	-	1913	1915	

※印 = 日曜祝日運休 §印 = 土曜、日曜祝日運休

空 熊																														
フリー乗降区間：二俣～空熊																														
便 区 分	市 立 輪 島 病 院	輪 島 駅 前	輪 島 塗 会 館	測 候 所 前	小 伊 勢	大 屋 学 校 前	長 井	黒 川	二 俣	別 所 谷	帯 壁	滝 又	落 合	空 熊	便 区 分	空 熊	落 合	滝 又	帯 壁	別 所 谷	二 俣	黒 川	長 井	大 屋 学 校 前	小 伊 勢	測 候 所 前	輪 島 塗 会 館	輪 島 駅 前	市 立 輪 島 病 院	
		1200	1205	1208	1210	1212	1213	1216	1219	1221	1226	1228	1231	1235	1237		655	657	701	704	706	711	713	716	719	720	722	724	727	732
		1400	1403	1405	1407	1408	1411	1414	1416	1421	1423	1426	1430	1432	○	1440	1442	1446	1449	1451	1456	1458	1501	1504	1505	1507	1509	1512		
○	1620	1625	1628	1630	1632	1633	1636	1639	1641	1646	1648	1651	1655	1657																

全便日曜祝日運休 ○印 = 土曜運休

鹿 島																										
便 区 分	穴 水 総 合 病 院	穴 水 駅 前	穴 水 小 学 校 前	乙 ヶ 崎	新 崎 崎 出	新 崎	緑 ヶ 丘	新 崎 口	志 ヶ 浦	第 二 望 洋 台	根 木	鹿 島	能 登 鹿 島	曾 福	便 区 分	曾 福	能 登 鹿 島	鹿 島	根 木	第 二 望 洋 台	志 ヶ 浦	乙 ヶ 崎	穴 水 小 学 校 前	穴 水 駅 前	穴 水 総 合 病 院	
		1200	1204	1206	1208	1215	1216	1218	1220	1222	1224	1228	1231	1232	1233		743	744	745	748	752	754	758	800	802	806
○		1505	1507	1509	1516	1517	1519	1521	1523	1525	1528	1531	1532	1533	○	1535	1536	1537	1540	1544	1546	1550	1552	1554		
○		1605	1607	1609	1616	1617	1619	1621	1623	1625	1628	1631	1632	1633	○	1635	1636	1637	1640	1644	1646	1650	1652	1654		
○		1740	1742	1744	1751	1752	1754	1756	1758	1800	1803	1806	1807	1808												

全便日曜祝日運休 ○印 = 土曜運休

唐 川																										
フリー乗降区間：此の木～上唐川																										
便 区 分	穴 水 総 合 病 院	穴 水 駅 前	大 島 町	大 島 町	栄 町	庚 申 町	此 の 木	平 野	唐 川 口	狭 石	唐 川	上 唐 川	便 区 分	上 唐 川	唐 川	狭 石	唐 川 口	平 野	此 の 木	庚 申 町	栄 町	大 島 町	大 島 町	穴 水 駅 前	穴 水 総 合 病 院	
		1105	1110	1111	1112	1113	1115	1116	1117	1119	1122	1124	1127		743	746	748	751	753	754	755	757	758	759	800	805
		1625	1626	1627	1628	1630	1631	1632	1634	1637	1639	1642		1127	1130	1132	1135	1137	1138	1139	1141	1142	1143	1144		

全便日曜祝日運休

穴水輪島

便 区 分	穴水 総合 病院	穴水 駅前	大 島 町	庚 申 町	此 の 木	平 野	小 又	市 の 坂	あて の 木 園 前	精 育 園 前	の と 里 山 空 港	洲 衛	小 泉	三 井 駅 前	興 徳 寺	小 淵 橋	下 熊 野	市 ノ 瀬	安 町	小 川	横 地	市立 輪島 病院	輪 島 高 校	輪 島 駅 前																																																		
§		630 705 720 835 930	632 707 722 837 932	635 710 725 840 935	636 711 726 841 936	637 - 727 842 -	639 - 729 844 -	643 - 733 848 -	644 - 734 849 -	- 715 - - 940	- 726 - - 951	- 732 - - 957	647 736 737 852 1001	649 738 739 854 1003	650 739 740 855 1004	652 741 742 857 1006	655 744 745 900 1009	657 746 747 902 1011	659 748 749 904 1013	701 750 751 906 1015	702 751 752 907 1016	- 754 755 910 1019	- 757 758 913 1022	704 758 759 914 1023																																																		
	1010 1115 1225 1355	1015 1120 1230 1400 1510	1017 1122 1232 1405 1515	1020 1125 1236 1406 1516	1021 1127 1237 1407 -	- 1129 1239 1409 -	- 1133 1243 1413 -	- 1134 1244 1414 -	- 1025 1134 1244 -	1025 - - -	1036 - - -	1042 - - -	1046 1137 1247 1417 1541	1048 1139 1249 1419 1543	1049 1140 1250 1420 1544	1051 1142 1252 1422 1546	1054 1145 1255 1425 1549	1056 1147 1257 1427 1551	1058 1149 1259 1429 1553	1100 1151 1301 1431 1555	1101 1152 1302 1432 1556	1104 1155 1305 1435 1559	1107 1158 1308 1438 1602	1108 1159 1309 1439 1603																																																		
		1625 1710 1845 1935	1627 1712 1847 1937	1630 1715 1850 1940	1631 1716 1851 1941	1632 1717 1852 1942	1633 1718 1853 1943	1634 1719 1854 1944	1635 1720 1855 1945	1636 1721 1856 1946	1637 1722 1857 1947	1638 1723 1858 1948	1639 1724 1859 1949	1640 1725 1860 1950	1641 1726 1861 1951	1642 1727 1862 1952	1643 1728 1863 1953	1644 1729 1864 1954	1645 1730 1865 1955	1646 1731 1866 1956	1647 1732 1867 1957	1648 1733 1868 1958	1649 1734 1869 1959	1650 1735 1870 1960	1651 1736 1871 1961	1652 1737 1872 1962	1653 1738 1873 1963	1654 1739 1874 1964	1655 1740 1875 1965	1656 1741 1876 1966	1657 1742 1877 1967	1658 1743 1878 1968	1659 1744 1879 1969	1660 1745 1880 1970	1661 1746 1881 1971	1662 1747 1882 1972	1663 1748 1883 1973	1664 1749 1884 1974	1665 1750 1885 1975	1666 1751 1886 1976	1667 1752 1887 1977	1668 1753 1888 1978	1669 1754 1889 1979	1670 1755 1890 1980	1671 1756 1891 1981	1672 1757 1892 1982	1673 1758 1893 1983	1674 1759 1894 1984	1675 1760 1895 1985	1676 1761 1896 1986	1677 1762 1897 1987	1678 1763 1898 1988	1679 1764 1899 1989	1680 1765 1900 1990	1681 1766 1901 1991	1682 1767 1902 1992	1683 1768 1903 1993	1684 1769 1904 1994	1685 1770 1905 1995	1686 1771 1906 1996	1687 1772 1907 1997	1688 1773 1908 1998	1689 1774 1909 1999	1690 1775 1910 2000	1691 1776 1911 2001	1692 1777 1912 2002	1693 1778 1913 2003	1694 1779 1914 2004	1695 1780 1915 2005	1696 1781 1916 2006	1697 1782 1917 2007	1698 1783 1918 2008	1699 1784 1919 2009	1700 1785 1920 2010

§ 印 = 土曜、日曜祝日運休

便 区 分	輪 島 駅 前	輪 島 高 校	市立 輪島 病院	横 地	小 川	安 町	市 ノ 瀬	下 熊 野	小 淵 橋	興 徳 寺	三 井 駅 前	小 泉	洲 衛	の と 里 山 空 港	精 育 園 前	あて の 木 園 前	市 の 坂	小 又	平 野	此 の 木	庚 申 町	大 島 町	穴 水 駅 前	穴水 総合 病院
§	605 710 750 840 950	- - - - 951	- - - - 954	607 712 752 842 957	608 713 753 843 958	610 715 755 845 1000	612 717 757 847 1002	614 719 759 849 1004	617 722 802 852 1007	619 724 804 854 1009	620 725 805 855 1010	622 727 807 857 1012	- - 811 - 1016	- - 819 - 1024	- - 828 - 1033	625 730 - 900 -	626 731 - 901 -	630 735 - 905 -	632 737 - 907 -	633 738 832 908 1037	634 739 833 909 1038	637 742 836 912 1041	639 744 838 914 1043	644 749 843 919 1048
	1100 1215 1315 1515 1616	1101 1216 1316 1516 1617	1104 1219 1319 1519 1620	1107 1222 1322 1522 1623	1108 1223 1323 1523 1624	1110 1225 1325 1525 1626	1112 1227 1327 1527 1628	1114 1229 1329 1529 1630	1117 1232 1332 1532 1633	1119 1234 1334 1534 1635	1120 1235 1335 1535 1636	1122 1237 1337 1537 1638	- - - 1541 1642	- - - 1549 1650	- - - 1558 1659	1125 1240 - - -	1126 1241 - - -	1130 1245 - - -	1132 1247 - - -	1133 1248 1348 1602 1703	1134 1249 1349 1603 1704	1137 1252 1352 1606 1707	1139 1254 1354 1608 1709	1144 1259 1359 1618 1719
	1723 1800 1925	1724 1801 1926	1727 1802 1929	1730 1807 1932	1731 1808 1933	1733 1810 1935	1735 1812 1937	1737 1814 1939	1740 1817 1942	1742 1819 1944	1743 1820 1945	1745 1822 1947	- - -	- - -	- - -	1748 1825 1950	1749 1826 1951	1753 1830 1955	1755 1832 1957	1756 1833 1958	1757 1834 1959	1800 1837 2002	1802 1839 2004	

§ 印 = 土曜、日曜祝日運休

太田原

フリー乗降区間：下出～能登瑞穂

便 区 分	穴水 総合 病院	穴水 駅前	大 島 町	北 七 海	向 洋 小 学 校	下 出	堂 地 口	能 登 木 原	藤 住	伊 久 留	樟 谷	能 登 木 原	太 田 原	下 鮭 尾	宮 地	山 田	能 登 瑞 穂	能 登 神 道	鶴 川 駅 前	
§		1310	1315	1317	1320	1327	1331	1338	1344	1352	1356	1401	1405	1409	1415	1419	1424	1426	1430	1434
★			1610	1612	1615	1622	1626	1633	1639	1647	1651	1656								
§			1725	1727	1730	1737	1741	1748	1754	1802	1806	1811								

★印 = 土曜、日曜祝日及び学期休み期間運休

§ 印 = 土曜、日曜祝日運休

便 区 分	鶴 川 駅 前	能 登 神 道	能 登 瑞 穂	宮 地	堂 坂 橋	太 田 原	能 登 木 原	樟 谷	伊 久 留	藤 住	能 登 木 原	堂 地 口	向 洋 小 学 校	下 出	北 七 海	大 島 町	穴 水 駅 前	穴水 総合 病院
	635	639	643	650	653	700	704	708	713	717	725	731	742	746	749	752	754	759

西 保														フリー乗降区間：袖ヶ浜～上山															
便 区 分	市立輪島病院	輪島駅前	輪島塗会館	鳳至小学校前	袖ヶ浜	鷗入	小池	小池	下山	西保小前	大沢	上沢	上山	雑座	便 区 分	雑座	上山	上大	大沢	西保小前	下山	小池	小池	鷗入	袖ヶ浜	鳳至小学校前	輪島塗会館	輪島駅前	市立輪島病院
																710	713	717	722	727	733	735	737	740	745	747	749	752	757
															§	845	848	852	857	902	908	910	912	915	920	922	924	927	932
	1200	1205	1208	1210	1212	1217	1220	1222	1224	1230	1235	1240	1244	1247		1310	1313	1317	1322	1327	1333	1335	1337	1340	1345	1347	1349	1352	
	1500	1505	1508	1510	1512	1517	1520	1522	1524	1530	1535	1540	1544	1547															
§	1730	1735	1738	1740	1742	1747	1750	1752	1754	1800	1805	1810	1814																

§ 印 = 土曜、日曜祝日運休

皆 月														フリー乗降区間：浦上～五十洲													
便 区 分	門前	保健センター前	本市	浦上	上中野屋	日砂子	清土	井守上坂	皆月	七浦農協前	鷗山	五十洲	便 区 分	五十洲	鷗山	七浦農協前	皆月	井守上坂	清土	日砂子	上中野屋	浦上	本市	保健センター前	門前		
														§	720	721	722	723	726	736	739	741	744	747	749	752	
															900	901	902	903	906	916	919	921	924	927	929	932	
	820	823	825	828	831	833	836	846	849	850	851	852		1355	1356	1357	1358	1401	1411	1414	1416	1419	1422	1424	1427		
	1320	1323	1325	1328	1331	1333	1336	1346	1349	1350	1351	1352		§	1700	1701	1702	1703	1706	1716	1719	1721	1724	1727	1729	1732	
	1620	1623	1625	1628	1631	1633	1636	1646	1649	1650	1651	1652															
§	1840	1843	1845	1848	1851	1853	1856	1906	1909	1910	1911	1912															

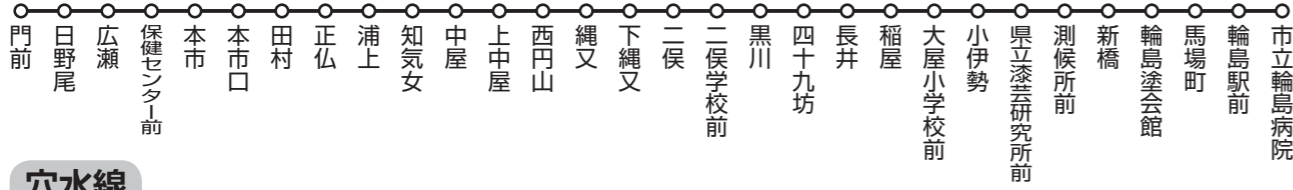
§ 印 = 土曜、日曜祝日運休

久 川														フリー乗降区間：釧地～久川															
便 区 分	門前	総持寺前	林業センター前	道下	道下栄町	南黒島	北川	池田	赤神	釧地	上馬場	清沢	馬渡	久川	便 区 分	久川	馬渡	清沢	上馬場	釧地	赤神	池田	北川	南黒島	道下栄町	道下	林業センター前	総持寺前	門前
																720	723	727	730	733	737	740	742	745	747	749	752	753	755
																1515	1518	1522	1525	1528	1532	1535	1537	1540	1542	1544	1547	1548	1550
	1440	1442	1443	1446	1448	1450	1453	1455	1458	1502	1505	1508	1512	1515															
	1730	1732	1733	1736	1738	1740	1743	1745	1748	1752	1755	1758	1802	1805															
§	1840	1842	1843	1846	1848	1850	1853	1855	1858	1902	1905	1908	1912	1915															

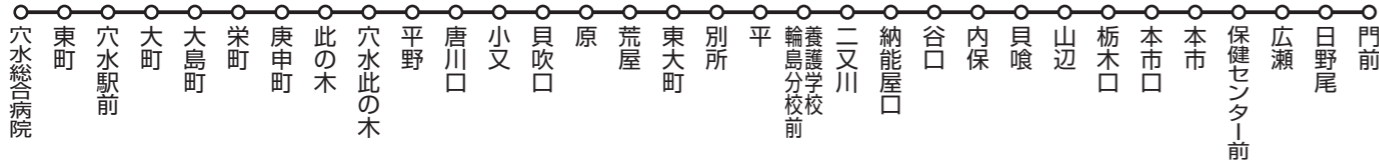
§ 印 = 土曜、日曜祝日運休

バス路線図

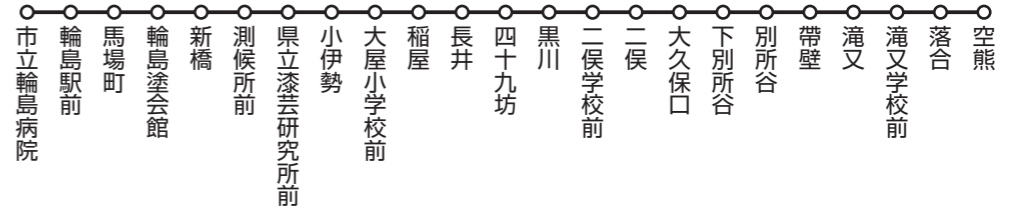
輪島線



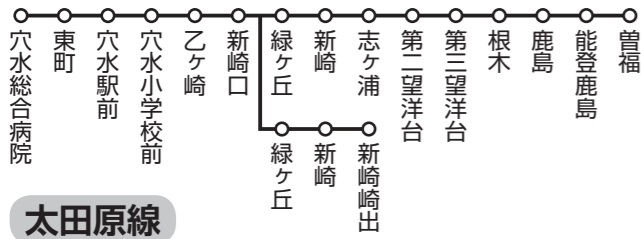
穴水線



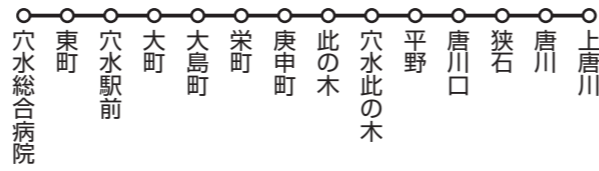
空熊線



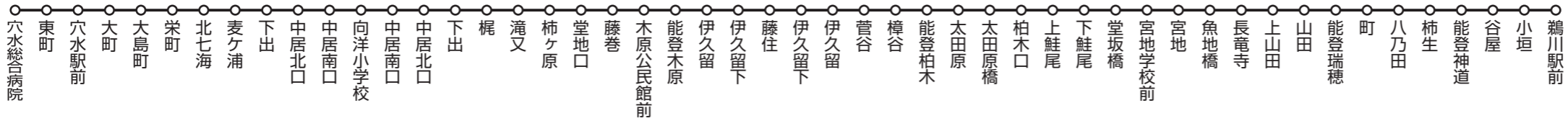
鹿島線



唐川線



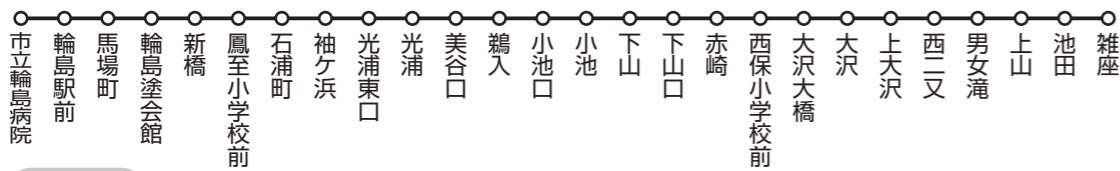
太田原線



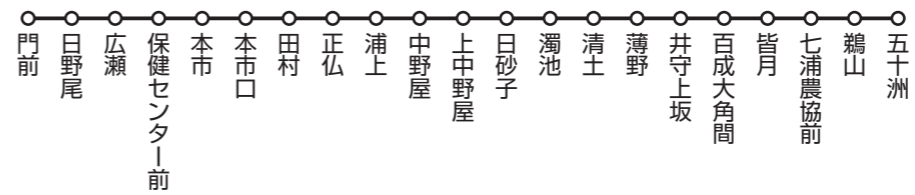
穴水輪島線



西保線



皆月線



久川線

