

輪島・穴水  
空熊・鹿島  
唐川・太田原  
穴水輪島  
皆月・久川

# バス時刻表

平成30年4月1日現在

8月13日～8月15日(旧盆期間)、12月29日から1月3日(年末年始)は日祝日ダイヤで運行します。

北陸鉄道グループ  
[www.hokutetsu.co.jp](http://www.hokutetsu.co.jp)

## お問い合わせ

北鉄奥能登バス株式会社

輪島: TEL 0768-22-2311 門前: TEL 0768-42-1133 穴水: TEL 0768-52-2050  
輪島旅行センター: TEL 0768-22-2314

北鉄テレホンサービスセンター TEL(076) 237-5115

※ 国・石川県及び各自治体よりバス路線維持のため、補助金を受けております。



# 穴水輪島

便 区 分	穴水 総合 病院	穴 水 駅 前	大 島 町	庚 申 町	此 の 木	平 野	小 又	市 の 坂	あ て の 木 園 前	精 育 園 前	の と 里 山 空 港	洲 衛	小 泉	三 井 駅 前	興 徳 寺	小 淵 橋	下 熊 野	市 ノ 瀬	安 町	小 川	横 地	市 立 輪 島 病 院	輪 島 高 校	輪 島 駅 前
§		630 705 720 835 930	632 707 722 837 932	635 710 725 840 935	636 711 726 841 936	637 - 727 842 -	639 - 729 844 -	643 - 733 848 -	644 - 734 849 -	- 715 - - 940	- 726 - - 951	- 732 - - 957	647 736 737 852 1001	649 738 739 854 1003	650 739 740 855 1004	652 741 742 857 1006	655 744 745 900 1009	657 746 747 902 1011	659 748 749 904 1013	701 750 751 906 1015	702 751 752 907 1016	- 754 755 910 1019	- 757 758 913 1022	704 758 759 914 1023
	1010 1115 1225 1355	1015 1120 1230 1400 1510	1017 1122 1232 1405 1515	1020 1125 1236 1406 1516	1021 1127 1237 1407 -	- 1129 1239 1409 -	- 1133 1243 1413 -	- 1134 1244 1414 -	1025 - - - 1520	1036 - - - 1531	1042 - - - 1537	1046 1137 1247 1417 1541	1048 1139 1249 1419 1543	1049 1140 1250 1420 1544	1051 1142 1252 1422 1546	1054 1145 1255 1425 1549	1056 1147 1257 1427 1551	1058 1149 1259 1429 1553	1100 1151 1301 1431 1555	1101 1152 1302 1432 1556	1104 1155 1305 1435 1559	1107 1158 1308 1438 1602	1108 1159 1309 1439 1603	
※		1610 1710 1845 1935	1612 1712 1847 1937	1615 1715 1850 1940	1616 1716 1851 1941	- 1717 1852 1942	- 1719 1854 1944	- 1723 1858 1948	- 1724 1859 1949	1620 - - -	1631 - - -	1637 - - -	1641 1643 1729 1902 1952	1643 1644 1730 1905 1954	1644 1646 1732 1907 1957	1649 1651 1735 1910 2000	1651 1653 1737 1912 2002	1653 1655 1739 1914 2004	1655 1656 1741 1916 2006	1656 1657 1742 1917 2007	- - - -	- - - -	1702 1703 1744 1919 2009	

§ 印 = 土曜、日曜祝日運休 ※ 印 = 日曜祝日運休

便 区 分	輪 島 駅 前	輪 島 高 校	市 立 輪 島 病 院	横 地	小 川	安 町	市 ノ 瀬	下 熊 野	小 淵 橋	興 徳 寺	三 井 駅 前	小 泉	洲 衛	の と 里 山 空 港	精 育 園 前	あ て の 木 園 前	市 の 坂	小 又	平 野	此 の 木	庚 申 町	大 島 町	穴 水 駅 前	穴 水 総 合 病 院
§	605 710 740 840 950	- - - - 951	- - - - 954	607 712 742 842 957	608 713 743 843 958	610 715 745 845 1000	612 717 747 847 1002	614 719 749 849 1004	617 722 752 852 1007	619 724 754 854 1009	620 725 755 855 1010	622 727 757 857 1012	- - 801 - 1016	- - 809 - 1024	- - 818 - 1033	625 730 - 900 -	626 731 - 901 -	630 735 - 905 -	632 737 - 907 -	633 738 822 908 1037	634 739 823 909 1038	637 742 826 912 1041	639 744 828 914 1043	644 749 833 919 1048
	1100 1215 1315 1510 1616	1101 1216 1316 1511 1617	1104 1219 1319 1514 1620	1107 1222 1322 1517 1623	1108 1223 1323 1518 1624	1110 1225 1325 1520 1626	1112 1227 1327 1522 1628	1114 1229 1329 1524 1630	1117 1232 1332 1527 1633	1119 1234 1334 1529 1635	1120 1235 1335 1530 1636	1122 1237 1337 1532 1638	- - - 1536 1642	- - - 1543 1650	- - - 1553 1659	1125 1240 - - -	1126 1241 - - -	1130 1245 1341 1345 -	1132 1247 1347 1347 -	1133 1248 1348 1557 1703	1134 1249 1349 1558 1704	1137 1252 1352 1601 1707	1139 1254 1354 1603 1709	1144 1259 1359 1603 1709
	1725 1800 1925	1726 1801 1926	1729 1804 1929	1732 1807 1932	1733 1808 1933	1735 1810 1935	1737 1812 1937	1739 1814 1939	1742 1817 1942	1744 1819 1944	1745 1820 1945	1747 1822 1947	- - -	- - -	- - -	1750 1825 1950	1751 1826 1951	1755 1830 1955	1757 1832 1957	1758 1833 1958	1759 1834 1959	1802 1837 2002	1804 1839 2004	

§ 印 = 土曜、日曜祝日運休

# 太田原

フリー乗降区間：下出～能登瑞穂

便 区 分	穴 水 総 合 病 院	穴 水 駅 前	大 島 町	北 七 海	向 洋 小 学 校	下 出	堂 地 口	能 登 木 原	藤 住	伊 久 留	樟 谷	能 登 柏 木	太 田 原	下 鮭 尾	宮 地	山 田	能 登 瑞 穂	能 登 神 道	鶴 川 駅 前
★	1310	1315 1610 1725	1317 1612 1727	1320 1615 1730	1327 1622 1737	1331 1626 1741	1338 1633 1748	1344 1639 1754	1352 1647 1802	1356 1651 1806	1401 1656 1811	730 1405	734 1409	740 1415	744 1419	749 1424	751 1426	755 1430	759 1434

★印 = 学期休み期間運休 全便土曜、日曜祝日運休

便 区 分	鶴 川 駅 前	能 登 神 道	能 登 瑞 穂	宮 地	堂 坂 橋	太 田 原	能 登 柏 木	樟 谷	伊 久 留	藤 住	能 登 木 原	堂 地 口	向 洋 小 学 校	下 出	北 七 海	大 島 町	穴 水 駅 前	穴 水 総 合 病 院
	635	639	643	650	653	700	704	708	713	717	725	731	742	746	749	752	754	759

全便土曜、日曜祝日運休

皆 月														フリー乗降区間：浦上～五十洲											
便 区 分	門 前	保健 セン ター 前	本 市 口	浦 上	上 中 野 屋	日 砂 子	清 土	井 守 上 坂	皆 月	七 浦 農 協 前	鷺 山	五 十 洲	便 区 分	五 十 洲	鷺 山	七 浦 農 協 前	皆 月	井 守 上 坂	清 土	日 砂 子	上 中 野 屋	浦 上	本 市 口	保健 セン ター 前	門 前
													§	720	721	722	723	726	736	739	741	744	747	749	752
														900	901	902	903	906	916	919	921	924	927	929	932
														1355	1356	1357	1358	1401	1411	1414	1416	1419	1422	1424	1427
													§	1700	1701	1702	1703	1706	1716	1719	1721	1724	1727	1729	1732
§	820	823	825	828	831	833	836	846	849	850	851	852													
	1320	1323	1325	1328	1331	1333	1336	1346	1349	1350	1351	1352													
	1620	1623	1625	1628	1631	1633	1636	1646	1649	1650	1651	1652													
§	1840	1843	1845	1848	1851	1853	1856	1906	1909	1910	1911	1912													

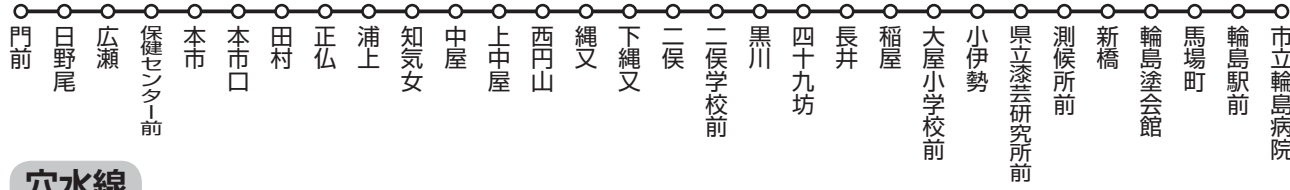
§ 印 = 土曜、日曜祝日運休

久 川														フリー乗降区間：剣地～久川														
便 区 分	門 前	総 持 寺 前	林 業 セン ター 前	道 下 柴 町	南 黒 島	北 川	池 田	赤 神	剣 地	上 馬 場	清 沢 口	馬 渡	久 川	便 区 分	久 川	馬 渡	清 沢 口	上 馬 場	剣 地	赤 神	池 田	北 川	南 黒 島	道 下 柴 町	道 下	林 業 セン ター 前	総 持 寺 前	門 前
															715	718	722	725	728	732	735	737	740	742	744	747	748	750
															1515	1518	1522	1525	1528	1532	1535	1537	1540	1542	1544	1547	1548	1550
§	1440	1442	1443	1446	1448	1450	1453	1455	1458	1502	1505	1508	1512	1515														
	1730	1732	1733	1736	1738	1740	1743	1745	1748	1752	1755	1758	1802	1805														
	1840	1842	1843	1846	1848	1850	1853	1855	1858	1902	1905	1908	1912	1915														

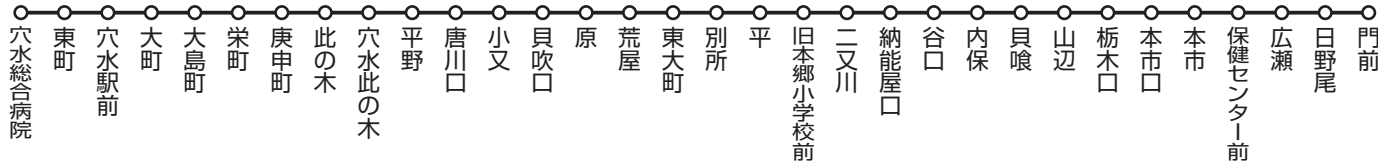
§ 印 = 土曜、日曜祝日運休

# バス路線図

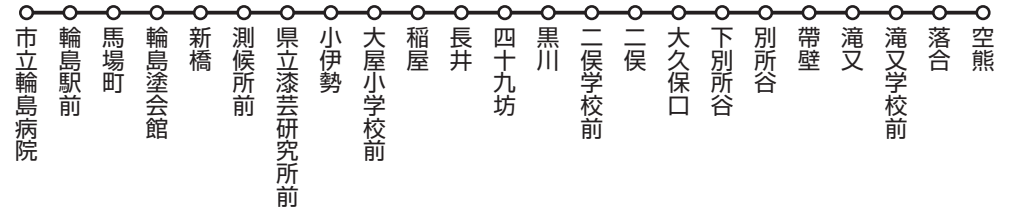
## 輪島線



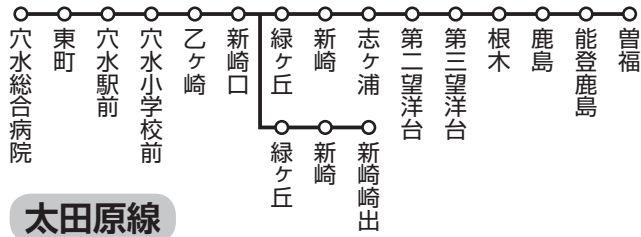
## 穴水線



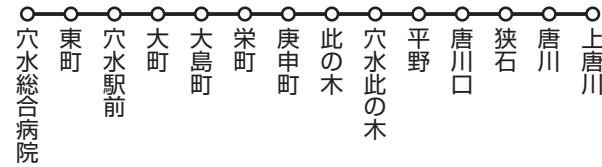
## 空熊線



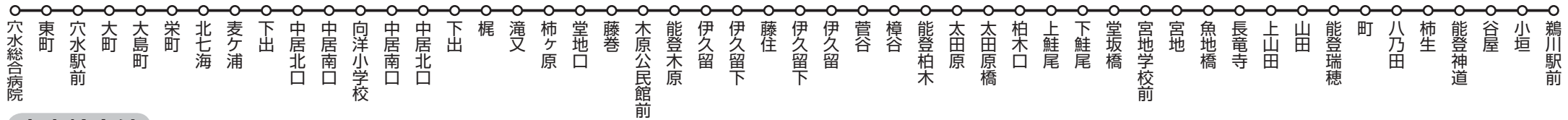
## 鹿島線



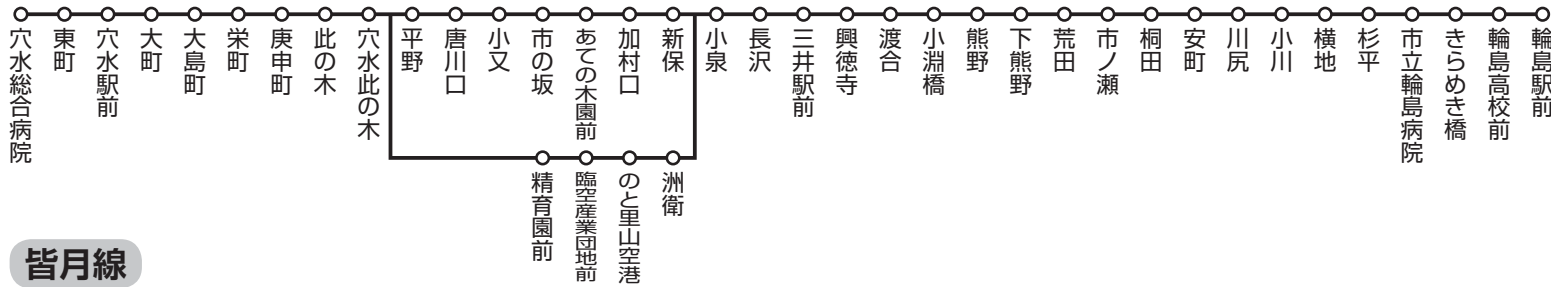
## 唐川線



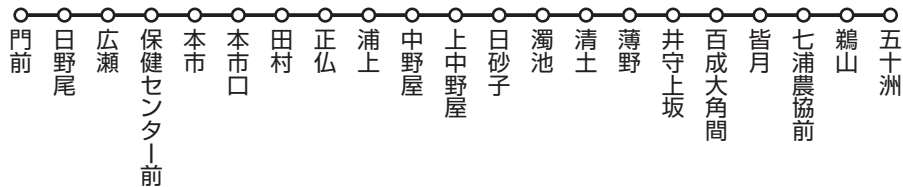
## 太田原線



## 穴水輪島線



## 皆月線



## 久川線

