

# 町野・上曾又 大谷・三崎 木の浦

## バス時刻表

平成30年4月1日現在

8月13日～8月15日(旧盆期間)、12月29日から1月3日(年末年始)は日祝日ダイヤで運行します。

北陸鉄道グループ  
[www.hokutetsu.co.jp](http://www.hokutetsu.co.jp)

### お問い合わせ

#### 北鉄奥能登バス株式会社

宇出津：TEL 0768-62-1118    飯田：TEL 0768-82-0447    輪島：TEL 0768-22-2311  
穴水：TEL 0768-52-2050    門前：TEL 0768-42-1133  
輪島旅行センター：TEL 0768-22-2314

北鉄テレホンサービスセンター TEL(076) 237-5115

※ 石川県及び各自治体よりバス路線維持のため、補助金を受けております。

町 野																										
便 区 分	市立輪島病院	輪島駅前	塚田	寝豚	大谷内	白米千枚田	名舟	南志見	大川	曾々木口	上時国	寺地	町野	若桑	眞久	長尾	小間生	鴨川	柳田	笹川	柳田天坂	上町	長坂	宇出津駅前	宇出津病院前	能登高校南
※							712	714	720	724	726	728	731	735	736	741	743	745	748	750	752	755	801	805	806	810
		715	719	723	730	735	736	738	744	748	750	752	755	759	800	805	807	809	812	814	816	819	825	829		
		910	914	918	925	930	931	933	939	943	945	947	950	954	955	1000	1002	1004	1007	1009	1011	1014	1020	1024		
	1210	1215	1219	1223	1230	1235	1236	1238	1244	1248	1250	1252	1255	1259	1300	1305	1307	1309	1312	1314	1316	1319	1325	1329		
	1400	1405	1409	1413	1420	1425	1426	1428	1434	1438	1440	1442	1445	1449	1450	1455	1457	1459	1502	1504	1506	1509	1515	1519		
§													1630	1634	1635	1640	1642	1644	1647	1649	1651	1654	1700	1704		
	1645	1650	1654	1658	1705	1710	1711	1713	1719	1723	1725	1727	1730	1734	1735	1740	1742	1744	1747	1749	1751	1754	1800	1804		
	1800	1805	1809	1813	1820	1825	1826	1828	1834	1838	1840	1842	1845	1849	1850	1855	1857	1859	1902	1904	1906	1909	1915	1919		
※	1910	1915	1919	1923	1930	1935	1936	1938	1944	1948	1950	1952	1955	1959	2000	2005	2007	2009	2012							

※ 印 = 日曜祝日運休 § 印 = 土曜、日曜祝日運休

便 区 分	能登高校南	宇出津病院前	宇出津駅前	長坂	上町	柳田天坂	笹川	柳田	鴨川	小間生	長尾	眞久	若桑	町野	寺地	上時国	曾々木口	大川	南志見	名舟	白米千枚田	大谷内	寝豚	塚田	輪島駅前	市立輪島病院
※								655	658	700	702	706	708	712	715	717	719	722	728	730	732	737	744	748	752	757
			720	724	730	733	736	738	741	743	745	749	751	755	758	800	802	805	811	813	815	820	827	831	835	840
			910	914	920	923	926	928	931	933	935	939	941	945	948	950	952	955	1001	1003	1005	1010	1017	1021	1025	1030
§			1100	1104	1110	1113	1116	1118	1121	1123	1125	1129	1131	1135	1138	1140	1142									
			1340	1344	1350	1353	1356	1358	1401	1403	1405	1409	1411	1415	1418	1420	1422	1425	1431	1433	1435	1440	1447	1451	1455	1500
			1615	1619	1625	1628	1631	1633	1636	1638	1640	1644	1646	1650	1653	1655	1657	1700	1706	1708	1710	1715	1722	1726	1730	
	1735	1739	1740	1744	1750	1753	1756	1758	1801	1803	1805	1809	1811	1815	1818	1820	1822	1825	1831	1833	1835	1840	1847	1851	1855	
	1820	1824	1825	1829	1835	1838	1841	1843	1846	1848	1850	1854	1856	1900	1903	1905	1907									
§	1930	1934	1935	1939	1945	1948	1951	1953	1956	1958	2000	2004	2006	2010	2013	2015	2017									

※ 印 = 日曜祝日運休 § 印 = 土曜、日曜祝日運休

上曾又												フリー乗降区間：長坂～上曾又											
便 区 分	能 登 高 校 南	宇 出 津 病 院 前	宇 出 津 駅 前	長 坂	宇 加 塚 口	上 藤 の 瀬	藤 の 瀬	下 藤 の 瀬	鶴 町	後 谷	上 曾 又	便 区 分	上 曾 又	後 谷	鶴 町	下 藤 の 瀬	宇 加 塚 口	上 藤 の 瀬	藤 の 瀬	長 坂	宇 出 津 駅 前	宇 出 津 病 院 前	能 登 高 校 南
													710	712	715	719	725	728	730	733	737	738	742
	1145	1149	1150	1154	1202	1205	1207	1208	1212	1215	1217		1220	1222	1225	1229	1235	1238	1240	1243	1247	1248	1252
	1320	1324	1325	1329	1337	1340	1342	1343	1347	1350	1352		1400	1402	1405	1409	1415	1418	1420	1423	1427	1428	1432
	1700	1704	1705	1709	1717	1720	1722	1723	1727	1730	1732												
	1830	1834	1835	1839	1847	1850	1852	1853	1857	1900	1902												

全便日曜祝日運休

大谷 A																															
便 区 分	町 野	寺 地	上 時 国	曾 々 木 口	垂 水	珠 洲 塩 田 村	片 岩	大 谷	宇 都 山	古 蔵	鈴 内 口	飯 田 高 校 下	珠 洲 市 総 合 病 院 前	す ず な り 館 前	飯 田 港	便 区 分	飯 田 港	す ず な り 館 前	珠 洲 市 総 合 病 院 前	飯 田 高 校 下	鈴 内 口	古 蔵	宇 都 山	大 谷	片 岩	珠 洲 塩 田 村	垂 水	曾 々 木 口	上 時 国	寺 地	町 野
	655	658	700	702	707	713	716	723	735	739	742	747	749	751	754	§	815	818	820	822	827	830	834	846	853	856	902	907	909	911	914
	925	928	930	932	937	943	946	953	1005	1009	1012	1017	1019	1021	1024		1220	1223	1225	1227	1232	1235	1239	1251	1258	1301	1307	1312	1314	1316	1319
	§ 1340	1343	1345	1347	1352	1358	1401	1408	1420	1424	1427	1432	1434	1436	1439		1620	1623	1625	1627	1632	1635	1639	1651	1658	1701	1707	1712	1714	1716	1719
																§	1850	1853	1855	1857	1902	1905	1909	1921	1928	1931	1937	1942	1944	1946	1949

§ 印 = 土曜、日曜祝日運休

大谷 B																								フリー乗降区間：大谷～木の浦									
便 区 分	曾 々 木 口	真 浦	珠 洲 塩 田 村	清 水	片 岩	大 谷	赤 神	鰐 崎	笹 波 口	高 屋	高 屋 新 保	木 の 浦	能 登 折 戸	狼 煙	便 区 分	狼 煙	能 登 折 戸	木 の 浦	高 屋 新 保	高 屋	鰐 崎	馬 繰	大 谷	片 岩	清 水	珠 洲 塩 田 村	真 浦	曾 々 木 口					
															§					705	707	712	713	719	726	728	729	733	740				
	950	957	1001	1002	1004	1011	1013	1018	1020	1023	1025	1031	1033	1041		1115	1123	1125	1131	1133	1138	1139	1145	1152	1154	1155	1159	1206					
	§ 1235	1242	1246	1247	1249	1256	1258	1303	1305	1308	1310	1316			§			1325	1331	1333	1338	1339	1345	1352	1354	1355	1359	1406					
	§ 1530	1537	1541	1542	1544	1551	1553	1558	1600	1603	1605	1611			§			1613	1619	1621	1626	1627	1633	1640	1642	1643	1647	1654					

§ 印 = 土曜、日曜祝日運休

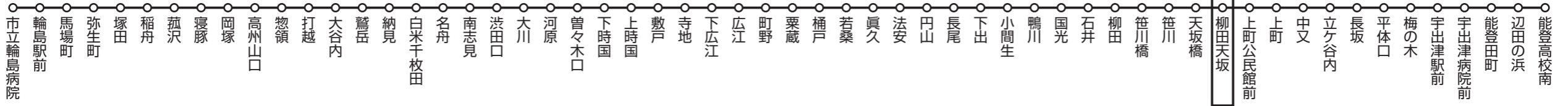
三 崎										フリー乗降区間：川尻口～大屋												
便 区 分	飯 田 港	飯 田 栄 町	飯 田 高 校 下	総 合 病 院 市	珠 洲 市	正 院	杉 山	本 北 口	粟 津	大 屋	便 区 分	大 屋	粟 津	本 北 口	杉 山	正 院	総 合 病 院 市	珠 洲 市	飯 田 高 校 下	飯 田 栄 町	飯 田 港	
	1200	1202	1205	1207	1214	1222	1225	1229	1234			1235	1240	1244	1247	1255	1303	1305	1308	1310		
	1400	1402	1405	1407	1414	1422	1425	1429	1434			1435	1440	1444	1447	1455	1503	1505	1508	1510		
全便日曜祝日運休																						

木の浦										フリー乗降区間：鉢ヶ崎～木の浦、川尻口～木の浦													
便 区 分	能 登 飯 田	す ず な り 館 前	飯 田 高 校 下	珠 洲 市 総 合 病 院 前	野 々 江	正 院	弁 天 公 園	鉢 ヶ 崎	小 泊 港	能 登 伏 見	能 登 宇 治	粟 津	須 須 神 社 前	葭 ヶ 浦	狼 煙	能 登 飯 塚	岡 田	能 登 洲 巻	東 山 中	能 登 折 戸	木 の 浦	高 屋 新 保	小 浦 出
	850	853	855	857	900	903	907	912	916	920	924	927	931	937	942	-	-	-	-	950	952		
	950	953	955	957	1000	1003	1007	1012	1016	1020	1024	1027	1031	1037	1042								
	1210	1213	1215	1217	1220	1223	1227	1232	1236	1240	1244	1247	1251	1257	1302	-	-	-	-	1310	1312		
	1400	1403	1405	1407	1410	1413	1417	1422	1426	1430	1434	1437	1441	1447	1452	-	-	-	-	1500	1502		
§	1530	1533	1535	1537	1540	1543	-	-	-	-	-	-	-	-	-	1548	1551	1557	1559	1606	1608	1613	1616
	1815	1818	1820	1822	1825	1828	1832	1837	1841	1845	1849	1852	1856	1902	1907	-	-	-	-	1915			
§	1900	1903	1905	1907	1910	1913	1917	1922	1926	1930	1934	1937	1941	1947	1952	-	-	-	-	2000			
§ 印 = 土曜、日曜祝日運休																							

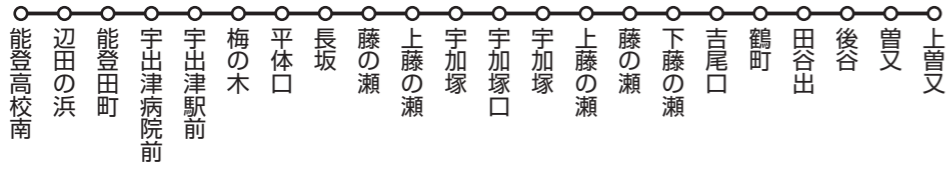
便 区 分	小 浦 出	高 屋 新 保	木 の 浦	能 登 折 戸	東 山 中	能 登 洲 巻	岡 田	能 登 飯 塚	狼 煙	葭 ヶ 浦	須 須 神 社 前	粟 津	能 登 宇 治	能 登 伏 見	小 泊 港	鉢 ヶ 崎	弁 天 公 園	正 院	野 々 江	珠 洲 市 総 合 病 院 前	飯 田 高 校 下	す ず な り 館 前	能 登 飯 田
				700	-	-	-	-	708	713	719	723	726	730	734	738	743	747	750	753	755	757	800
§	714	717	722	724	731	733	739	742	-	-	-	-	-	-	-	-	747	750	753	755	757	800	
			750	752	-	-	-	-	800	805	811	815	818	822	826	830	835	839	842	845	847	849	852
			955	957	-	-	-	-	1005	1010	1016	1020	1023	1027	1031	1035	1040	1044	1047	1050	1052	1054	1057
									1100	1105	1111	1115	1118	1122	1126	1130	1135	1139	1142	1145	1147	1149	1152
			1320	1322	-	-	-	-	1330	1335	1341	1345	1348	1352	1356	1400	1405	1409	1412	1415	1417	1419	1422
			1505	1507	-	-	-	-	1515	1520	1526	1530	1533	1537	1541	1545	1550	1554	1557	1600	1602	1604	1607
§			1630	1632	-	-	-	-	1640	1645	1651	1655	1658	1702	1706	1710	1715	1719	1722	1725	1727	1729	1732
§ 印 = 土曜、日曜祝日運休																							

# バス路線図

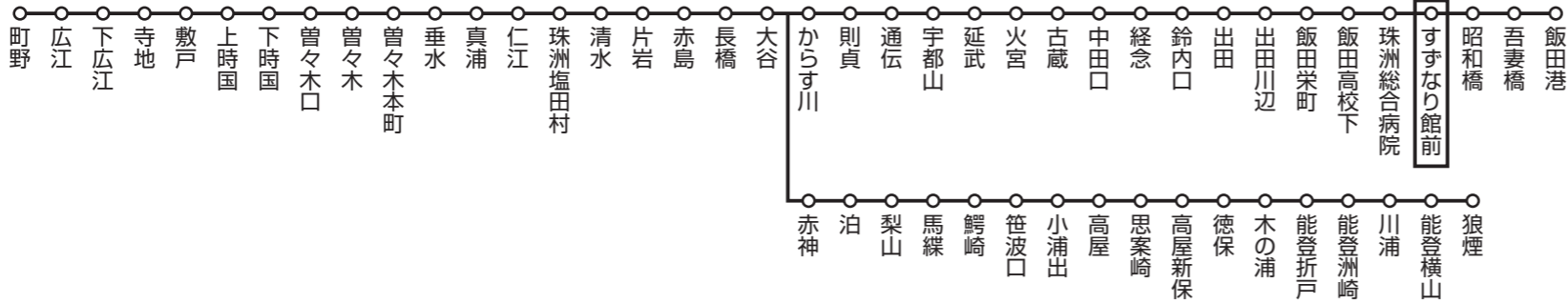
## 町野線



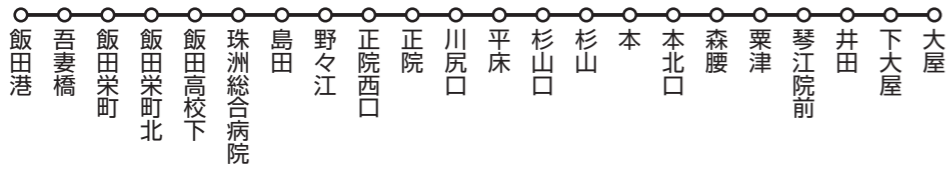
## 上曾又線



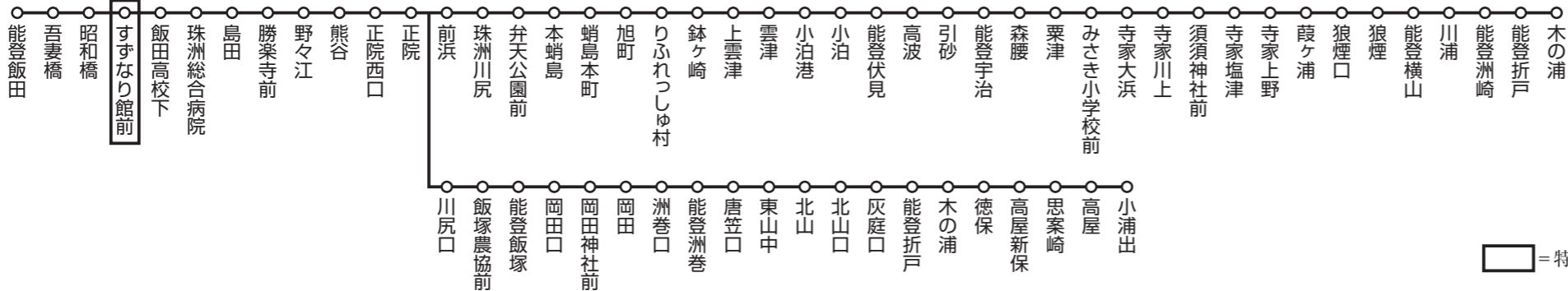
## 大谷線



## 三崎線



## 木の浦線



☐ = 特急乗り継ぎ停留所