

和倉	2 ページ
【七尾駅-小島橋-食祭市場-和倉温泉】	
高浜	3 ページ
【七尾中学校-七尾駅-大津口-高浜-志賀中学校】	
脇	4 ページ
【七尾駅-百海-脇】	
崎山循環	5 ページ
【七尾駅-百海-大野木-上湯川-鹿渡島-七尾駅】	
満仁	6 ページ
【七尾駅-七尾中学校-白馬口-吉田-七原口】	
三階	7 ページ
【七尾駅-七尾中学校-白馬口-サンビーム日和が丘】	
羽七東	8 ページ
【七尾中学校-七尾駅-中能登中学校-飯山-羽咋駅】	
富来	10 ページ
【羽咋駅-高浜-三明-富来】	
後山	12 ページ
【志賀中学校-高浜-雨谷-後山-能登部駅】	
バス路線図	13 ページ

バス時刻表

2024年3月16日現在

8月13日から8月15日(旧盆期間)、
12月29日から1月3日(年末年始)は
日祝日ダイヤで運行します。

●お問い合わせ●
北陸鉄道テレホンサービスセンター TEL (076) 237-5115

北陸鉄道グループ
www.hokutetsu.co.jp

北鉄能登バス株式会社

七尾営業所 / TEL(0767) 52-9770 羽咋営業所 / TEL(0767) 22-0268
七尾駅前センター / TEL(0767) 54-8727 和倉温泉センター / TEL(0767) 62-2840 高浜案内所 / TEL(0767) 32-0026

●お知らせ●
北鉄能登バス運行路線では IC カードをご利用いただけません。

月～金		和倉（一部バス停のみ掲載）																		(フリーバス区間／和倉温泉～香島)	
便 区 分	七 尾 駅 前	能 登 食 祭 市 場	庁 西 湊 舎 前 同	小 島 橋	津 向 町	国 立 七 尾 病 院	石 崎 漁 港	和 倉 温 泉 駅 前	和 倉 温 泉	便 区 分	和 倉 温 泉	香 島	和 倉 温 泉 駅 前	石 崎 漁 港	国 立 七 尾 病 院	津 向 町	小 島 橋	庁 西 湊 舎 前 同	能 登 食 祭 市 場	七 尾 駅 前	能 登 病 院
	620	622	625	---	626	628	---	632	637		637	639	642	---	646	648	---	649	653	655	
	700	---	---	703	706	708	---	712	718		718	722	724	---	728	730	732	---	---	740	749
	730	732	736	---	737	739	---	743	749		749	753	755	---	759	801	---	802	806	810	817
	810	812	816	---	817	819	---	823	829		829	833	835	---	839	841	---	842	846	850	857
	830	---	---	833	836	838	---	842	848		848	852	854	---	858	900	902	---	---	910	
	900	902	906	---	907	909	---	913	919		919	923	925	---	929	931	---	932	935	940	
	930	---	---	933	936	938	---	942	948		948	952	954	---	958	1000	1002	---	---	1010	
	945	947	951	---	952	954	1002							1002	1009	1011	---	1012	1015	1019	
	1000	1002	1006	---	1007	1009	---	1013	1019		1019	1023	1025	---	1029	1031	---	1032	1035	1040	
	1030	---	---	1033	1036	1038	---	1042	1048		1048	1052	1054	---	1058	1100	1102	---	---	1110	
	1130	---	---	1133	1136	1138	---	1142	1148		1148	1152	1154	---	1158	1200	1202	---	---	1210	
	1200	1202	1206	---	1207	1209	---	1213	1219		1219	1223	1225	---	1229	1231	---	1232	1235	1240	
	1230	---	---	1233	1236	1238	---	1242	1248		1248	1252	1254	---	1258	1300	1302	---	---	1310	
	1315	1317	1321	---	1322	1324	1332							1332	1339	1341	---	1342	1345	1349	
	1330	---	---	1333	1336	1338	---	1342	1348		1348	1352	1354	---	1358	1400	1402	---	---	1410	
	1400	1402	1406	---	1407	1409	---	1413	1419		1419	1423	1425	---	1429	1431	---	1432	1435	1440	
	1430	---	---	1433	1436	1438	---	1442	1448		1448	1452	1454	---	1458	1500	1502	---	---	1510	
	1500	1502	1506	---	1507	1509	---	1513	1519		1519	1523	1525	---	1529	1531	---	1532	1535	1540	
	1530	---	---	1533	1536	1538	---	1542	1548		1548	1552	1554	---	1558	1600	1602	---	---	1610	
	1600	1602	1606	---	1607	1609	---	1613	1619		1619	1623	1625	---	1629	1631	---	1632	1635	1640	
	1630	---	---	1633	1636	1638	---	1642	1648		1648	1652	1654	---	1658	1700	1702	---	---	1710	
	1700	1702	1706	---	1707	1709	---	1713	1719		1719	1723	1725	---	1729	1731	---	1732	1735	1740	
	1730	---	---	1733	1736	1738	---	1742	1748		1748	1752	1754	---	1758	1800	1802	---	---	1810	
	1830	1832	1836	---	1837	1839	---	1843	1849		1849	1853	1855	---	1859	1901	---	1902	1905	1910	
	1940	1942	1946	---	1947	1949	---	1953	1959		1959	2003	2005	---	2009	2011	---	2012	2015	2020	

土・日祝		和倉（一部バス停のみ掲載）																		(フリーバス区間／和倉温泉～香島)	
便 区 分	七 尾 駅 前	能 登 食 祭 市 場	庁 西 湊 舎 前 同	小 島 橋	津 向 町	国 立 七 尾 病 院	石 崎 漁 港	和 倉 温 泉 駅 前	和 倉 温 泉	便 区 分	和 倉 温 泉	香 島	和 倉 温 泉 駅 前	石 崎 漁 港	国 立 七 尾 病 院	津 向 町	小 島 橋	庁 西 湊 舎 前 同	能 登 食 祭 市 場	七 尾 駅 前	能 登 病 院
	640	---	---	642	645	647	---	651	656		656	658	701	---	705	707	709	---	---	715	
	700	702	706	---	707	709	---	713	719		719	723	725	---	729	731	---	732	735	740	
	730	---	---	733	736	738	---	742	748		748	752	754	---	758	800	802	---	---	810	
	800	802	806	---	807	809	---	813	819		819	823	825	---	829	831	---	832	835	840	
	830	---	---	833	836	838	---	842	848		848	852	854	---	858	900	902	---	---	910	
	900	902	906	---	907	909	---	913	919		919	923	925	---	929	931	---	932	935	940	
	1000	1002	1006	---	1007	1009	---	1013	1019		1019	1023	1025	---	1029	1031	---	1032	1035	1040	
	1100	1102	1106	---	1107	1109	---	1113	1119		1119	1123	1125	---	1129	1131	---	1132	1135	1140	
	1130	---	---	1133	1136	1138	---	1142	1148		1148	1152	1154	---	1158	1200	1202	---	---	1210	
	1200	1202	1206	---	1207	1209	---	1213	1219		1219	1223	1225	---	1229	1231	---	1232	1235	1240	
	1230	---	---	1233	1236	1238	---	1242	1248		1248	1252	1254	---	1258	1300	1302	---	---	1310	
	1300	1302	1306	---	1307	1309	---	1313	1319		1319	1323	1325	---	1329	1331	---	1332	1335	1340	
	1400	1402	1406	---	1407	1409	---	1413	1419		1419	1423	1425	---	1429	1431	---	1432	1435	1440	
	1500	1502	1506	---	1507	1509	---	1513	1519		1519	1523	1525	---	1529	1531	---	1532	1535	1540	
	1600	1602	1606	---	1607	1609	---	1613	1619		1619	1623	1625	---	1629	1631	---	1632	1635	1640	
	1700	1702	1706	---	1707	1709	---	1713	1719		1719	1723	1725	---	1729	1731	---	1732	1735	1740	
	1730	---	---	1733	1736	1738	---	1742	1748		1748	1752	1754	---	1758	1800	1802	---	---	1810	
	1830	1832	1836	---	1837	1839	---	1843	1849		1849	1853	1855	---	1859	1901	---	1902	1905	1910	
	1940	1942	1946	---	1947	1949	---	1953	1959		1959	2003	2005	---	2009	2011	---	2012	2015	2020	

月～金 高浜（一部バス停のみ掲載）

便区分	七尾中学校	七尾駅前	津向町	和倉温泉駅前	浜支A店前鶴	三引口	大津西口	徳田	土田支所前	堀松南	高浜	志賀中学校	便区分	高浜	堀松南	土田支所前	徳田	大津西口	三引口	浜支A店前鶴	川尻	和倉温泉駅前	津向町	七尾駅前	七尾中学校		
★								700	704	713	720	724	★					703	710	711	713	718	724	733	747		
								[学期休み期間運休]						[学期休み期間運休] 七尾駅前から七尾中学校の間は停車しません													
		705	711	717	725	726	733	735	739	747	754	758		645	650	659	703	705	712	713	715	720	726	735	749		
								[学期休み期間は高浜が終点になります]						[学期休み期間は高浜が終点になります]													
		825	831	837	845	846	853	855	859	907	917			810	815	823	827	829	836	837	839	844	850	902			
		1040	1046	1052	1100	1101	1108	1110	1114	1122	1132			935	940	948	952	954	1001	1002	1004	1009	1015	1027			
☆	1236	1247	1253	1259	1307	1308	1317						☆					1135	1142	1143	1145	1150	1156	1205	1219		
	[学期休み期間運行]												[学期休み期間運行] 七尾駅前から七尾中学校の間は停車しません														
	1336	1347	1353	1359	1407	1408	1415	1417	1421	1429	1439			1500	1505	1513	1517	1519	1526	1527	1529	1534	1540	1552			
	[学期休み期間は七尾駅前が始発になります]												[学期休み期間は七尾駅前が始発になります]														
	1536	1547	1553	1559	1607	1608	1615	1617	1621	1629	1639			1700	1705	1713	1717	1719	1726	1727	1729	1734	1740	1752			
	[学期休み期間は七尾駅前が始発になります]												[学期休み期間は七尾駅前が始発になります]														
	1636	1647	1653	1659	1707	1708	1715	1717	1721	1729	1739			1810	1815	1823	1827	1829	1836	1837	1839	1844	1850	1902			
		1800	1806	1812	1820	1821	1828	1830	1834	1842	1852		★	1910	1915	1923	1927	1929	1936	1937	1939	1944	1950	2002			
★	1836	1847	1853	1859	1907	1908	1915	1917	1921	1929	1939		[学期休み期間運休]														
	[学期休み期間運休]												[学期休み期間運休]														

土・日祝 高浜（一部バス停のみ掲載）

便区分	七尾中学校	七尾駅前	津向町	和倉温泉駅前	浜支A店前鶴	三引口	大津西口	徳田	土田支所前	堀松南	高浜	志賀中学校	便区分	高浜	堀松南	土田支所前	徳田	大津西口	三引口	浜支A店前鶴	川尻	和倉温泉駅前	津向町	七尾駅前	七尾中学校		
		705	711	717	725	726	733	735	739	747	757			645	650	659	703	705	712	713	715	720	726	735	749		
														七尾駅前から七尾中学校の間は停車しません													
		825	831	837	845	846	853	855	859	907	917			810	815	823	827	829	836	837	839	844	850	902			
		1040	1046	1052	1100	1101	1108	1110	1114	1122	1132			935	940	948	952	954	1001	1002	1004	1009	1015	1027			
	1236	1247	1253	1259	1307	1308	1315	1317	1321	1329	1339							1135	1142	1143	1145	1150	1156	1205	1219		
														七尾駅前から七尾中学校の間は停車しません													
		1520	1526	1532	1540	1541	1548	1550	1554	1602	1612			1405	1410	1418	1422	1424	1431	1432	1434	1439	1445	1457			
	1636	1647	1653	1659	1707	1708	1715	1717	1721	1729	1739			1650	1655	1703	1707	1709	1716	1717	1719	1724	1730	1742			
		1800	1806	1812	1820	1821	1828	1830	1834	1842	1852			1810	1815	1823	1827	1829	1836	1837	1839	1844	1850	1902			

☆印＝学期休み期間運行
 ★印＝学期休み期間運休 学期休みの日程についてはお問い合わせください

月～金 脇（一部バス停のみ掲載）

便 区 分	七 尾 駅 前	矢 田 新 中 央	東 湊 小 学 校 前	太 田 八 幡	百 海	庵	花 園 口	脇	便 区 分	脇	花 園 口	庵	百 海	太 田 八 幡	東 湊 小 学 校 前	矢 田 新 中 央	七 尾 駅 前
										630	635	646	649	657	658	702	708
	800	805	808	810	819	822	831	839		845	850	901	904	912	913	917	923
	1100	1105	1108	1110	1119	1122	1131	1139		1145	1150	1201	1204	1212	1213	1217	1223
	1300	1305	1308	1310	1319	1322	1331	1339		1350	1355	1406	1409	1417	1418	1422	1428
	1600	1605	1608	1610	1619	1622	1631	1639		1645	1650	1701	1704	1712	1713	1717	1723
	1800	1805	1808	1810	1819	1822	1831	1839		1845	1850	1901	1904	1912	1913	1917	1923
	1915	1920	1923	1925	1934	1937	1946	1954									

土・日祝 脇（一部バス停のみ掲載）

便 区 分	七 尾 駅 前	矢 田 新 中 央	東 湊 小 学 校 前	太 田 八 幡	百 海	庵	花 園 口	脇	便 区 分	脇	花 園 口	庵	百 海	太 田 八 幡	東 湊 小 学 校 前	矢 田 新 中 央	七 尾 駅 前
										630	635	646	649	657	658	702	708
	830	835	838	840	849	852	901	909		915	920	931	934	942	943	947	953
	1200	1205	1208	1210	1219	1222	1231	1239		1245	1250	1301	1304	1312	1313	1317	1323
	1500	1505	1508	1510	1519	1522	1531	1539		1545	1550	1601	1604	1612	1613	1617	1623
	1700	1705	1708	1710	1719	1722	1731	1739		1745	1750	1801	1804	1812	1813	1817	1823
	1800	1805	1808	1810	1819	1822	1831	1839									

月～金 崎山循環（一部バス停のみ掲載） （フリーバス区間／百海～太田八幡）

便区分	七尾駅前	川原町	矢田新中央	万行浜通り	東湊小学校前	太田八幡	殿	百海	大野木	上湯川	鵜の浦	鹿渡島漁港	三室	此の木	太田八幡	東湊小学校前	万行浜通り	矢田新中央	川原町	七尾駅前	能登病院
								622	630	637	643	647	655	700	705	707	709	711	714	720	
	720	722	725	727	728	730	734	739	747	754	800	804	812	817	822	824	826	828	831	837	847
	1000	1002	1005	1007	1008	1010	1014	1019	1027	1034	1040	1044	1052	1057	1102	1104	1106	1108	1111	1117	

便区分	七尾駅前	川原町	矢田新中央	万行浜通り	東湊小学校前	太田八幡	此の木	三室	鹿渡島漁港	鵜の浦	上湯川	大野木	百海	殿	太田八幡	東湊小学校前	万行浜通り	矢田新中央	川原町	七尾駅前	能登病院
	1200	1202	1205	1207	1208	1210	1215	1220	1228	1232	1240	1245	1253	1258	1302	1304	1306	1308	1311	1317	
	1330	1332	1335	1337	1338	1340	1345	1350	1358	1402	1410	1415	1423	1428	1432	1434	1436	1438	1441	1447	
	1530	1532	1535	1537	1538	1540	1545	1550	1558	1602	1610	1615	1623	1628	1632	1634	1636	1638	1641	1647	
	1730	1732	1735	1737	1738	1740	1745	1750	1758	1802	1810	1815	1823	1828	1832	1834	1836	1838	1841	1847	
	1830	1832	1835	1837	1838	1840	1845	1850	1858	1902	1910	1915	1923	1928	1932	1934	1936	1938	1941	1947	

土・日祝 崎山循環（一部バス停のみ掲載） （フリーバス区間／百海～太田八幡）

便区分	七尾駅前	川原町	矢田新中央	万行浜通り	東湊小学校前	太田八幡	殿	百海	大野木	上湯川	鵜の浦	鹿渡島漁港	三室	此の木	太田八幡	東湊小学校前	万行浜通り	矢田新中央	川原町	七尾駅前	能登病院
	720	722	725	727	728	730	734	739	747	754	800	804	812	817	822	824	826	828	831	837	
	1000	1002	1005	1007	1008	1010	1014	1019	1027	1034	1040	1044	1052	1057	1102	1104	1106	1108	1111	1117	

便区分	七尾駅前	川原町	矢田新中央	万行浜通り	東湊小学校前	太田八幡	此の木	三室	鹿渡島漁港	鵜の浦	上湯川	大野木	百海	殿	太田八幡	東湊小学校前	万行浜通り	矢田新中央	川原町	七尾駅前	能登病院
	1330	1332	1335	1337	1338	1340	1345	1350	1358	1402	1410	1415	1423	1428	1432	1434	1436	1438	1441	1447	
	1730	1732	1735	1737	1738	1740	1745	1750	1758	1802	1810	1815	1823	1828	1832	1834	1836	1838	1841	1847	

月～金		満仁（一部バス停のみ掲載）										(フリーバス区間/白馬～吉田)											
便 区 分	七 尾 駅 前	能 登 病 院	藤 橋	七 尾 中 学 校	白 馬 口	三 階 口	池 崎	満 仁	西 下	七 原 口	吉 田	便 区 分	吉 田	七 原 口	西 下	満 仁	池 崎	三 階 口	白 馬 口	七 尾 中 学 校	藤 橋	能 登 病 院	七 尾 駅 前
	800	----	806	----	810	812	815	819	820	824	835		715	724	728	729	733	736	738	745	748	753	806
													840	----	842	843	847	850	852	----	856	901	914
	1223	1230	1234 └─┐	----	1238	1240	1243	1247	1248	1252	1305		1200	1209	1213	1214	1218	1221	1223 └─┐	----	1227	----	1236
					1238	1244	1246	1249	1253	1254	1258									1230	1233	----	1243
	[学期休み期間は七尾中学校に停車します]										[学期休み期間は七尾中学校に停車します]												
	1328	----	1334 └─┐	1338	1344	1346	1349	1353	1354	1358	1411												
				----	1338	1340	1343	1347	1348	1352	1403												
	[学期休み期間は七尾中学校に停車しません]																						
	1528	----	1534 └─┐	1538	1544	1546	1549	1553	1554	1558	1611		1615	----	1617	1618	1622	1625	1627	----	1631	----	1641
				----	1538	1540	1543	1547	1548	1552	1603												
	[学期休み期間は七尾中学校に停車しません]																						
	1628	----	1634	1638	1644	1646	1649	1653	1654	1658	1711												
	1828	----	1834 └─┐	1838	1844	1846	1849	1853	1854	1858	1911												
				----	1838	1840	1843	1847	1848	1852	1903												
	[学期休み期間は七尾中学校に停車しません]																						

土・日祝		満仁（一部バス停のみ掲載）										(フリーバス区間/白馬～吉田)											
便 区 分	七 尾 駅 前	能 登 病 院	藤 橋	七 尾 中 学 校	白 馬 口	三 階 口	池 崎	満 仁	西 下	七 原 口	吉 田	便 区 分	吉 田	七 原 口	西 下	満 仁	池 崎	三 階 口	白 馬 口	七 尾 中 学 校	藤 橋	能 登 病 院	七 尾 駅 前
□	915	----	921	----	925	927	930	934	935	941			720	729	733	734	738	741	743	750	753	----	803
	土曜のみ運行																						
	1228	----	1234	1238	1244	1246	1249	1253	1254	1258	1311	□		945	949	950	954	957	959	----	1003	----	1011
											土曜のみ運行												
	1628	----	1634	1638	1644	1646	1649	1653	1654	1658	1711		1200	1209	1213	1214	1218	1221	1223	1230	1233	----	1243
	□印＝土曜のみ運行										学期休みの日程についてはお問い合わせください												

月～金 三階（一部バス停のみ掲載）

便 区 分	七 尾 駅 前	能 登 病 院	藤 橋	七 尾 中 学 校	白 馬 口	旭 町	東 三 階	J A 高 階 店 前	高 田	日 和 が 丘	サ ン ピ ー ム	便 区 分	日 和 が 丘	サ ン ピ ー ム	高 田	J A 高 階 店 前	東 三 階	旭 町	白 馬 口	七 尾 中 学 校	藤 橋	能 登 病 院	七 尾 駅 前
☆				1240	1246	1251	1252	1256	1301	1308		☆	720	723	728	732	733	738	745	748	753	806	
				[学期休み期間運行]									1150	1153	1158	1202	1203	1208	1215				
★				1340	1346	1351	1352	1356	1401	1408													
				[学期休み期間運休]																			
★				1540	1546	1551	1552	1556	1601	1608													
				[学期休み期間運休]																			
★				1640	1646	1651	1652	1656	1701	1708													
				1840	1846	1851	1852	1856	1901	1908													
				[学期休み期間運休]																			

土・日祝 三階（一部バス停のみ掲載）

便 区 分	七 尾 駅 前	能 登 病 院	藤 橋	七 尾 中 学 校	白 馬 口	旭 町	東 三 階	J A 高 階 店 前	高 田	日 和 が 丘	サ ン ピ ー ム	便 区 分	日 和 が 丘	サ ン ピ ー ム	高 田	J A 高 階 店 前	東 三 階	旭 町	白 馬 口	七 尾 中 学 校	藤 橋	能 登 病 院	七 尾 駅 前
	1240	----	1246	1250	1256	1301	1302	1306	1311	1318			720	723	728	732	733	738	745	748	----	801	
				1650	1656	1701	1702	1706	1711	1718			1150	1153	1158	1202	1203	1208	1215				

☆印＝学期休み期間運行
★印＝学期休み期間運休 学期休みの日程についてはお問い合わせください

月～金 羽七東（一部バス停のみ掲載）

便区分	羽 昨 駅 前	石 野 町	飯 山	呂 知 中 学 校 前	酒 井	小 金 森	久 江	鹿 島 小 学 校	中 能 登 中 学 校	織 姫 の 里	鹿 ア ル プ ラ 島 ザ	西 鹿 島 小 学 校	二 宮	越 路	若 林	八 幡	藤 野 町	川 原 町	七 尾 駅 前	能 登 病 院	七 尾 中 学 校			
★	640	644	649	652	656	701	706	---	---	---	---	711	713	715	718	724	730	734	736	---	750			
	七尾駅前から七尾中学校の間は停車しません																							
	710	714	719	722	726	731	736	---	748	---	---	754	756	758	801	807	813	817	819	829				
							740	745	750	[学期休み期間運休]														
	815	819	824	827	831	836	841	---	---	---	---	846	848	850	853	859	905	909	911	921				
910	914	919	922	926	931	936	---	---	---	---	941	943	945	948	954	1000	1004	1006						
	1100	1104	1109	1112	1116	1121	1126	---	---	1136	1139	1142	1144	1146	1149	1155	1201	1205	1207	---	1221			
[学期休み期間は七尾中学校が終点になります。七尾駅前から七尾中学校の間は停車しません]																								
	1215	1219	1224	1227	1231	1236	1241	---	1253	1256	1259	1302	1304	1306	1309	1315	1321	1325	1327					
						1431	1436	---	---	---	---	1441	1443	1445	1448	1454	1500	1504	1506					
	1450	1454	1459	1502	1506	1511	1516	1521	---	---	---	---	1523	1525	1528	1534	1540	1544	1546					
	1550	1554	1559	1602	1606	1611	1616	1621	---	---	---	---	1623	1625	1628	1634	1640	1644	1646					
	1650	1654	1659	1702	1706	1711	1716	---	1728	1731	1734	1737	1739	1741	1744	1750	1756	1800	1802					
	1810	1814	1819	1822	1826	1831	1836	---	1848	1851	1854	1857	1859	1901	1904	1910	1916	1920	1922					

土・日祝 羽七東（一部バス停のみ掲載）

便区分	羽 昨 駅 前	石 野 町	飯 山	呂 知 中 学 校 前	酒 井	小 金 森	久 江	鹿 島 小 学 校	中 能 登 中 学 校	織 姫 の 里	鹿 ア ル プ ラ 島 ザ	西 鹿 島 小 学 校	二 宮	越 路	若 林	八 幡	藤 野 町	川 原 町	七 尾 駅 前	能 登 病 院	七 尾 中 学 校
	640	644	649	652	656	701	706	---	---	---	---	711	713	715	718	724	730	734	736	---	750
七尾駅前から七尾中学校の間は停車しません																					
	710	714	719	722	726	731	736	---	748	---	---	754	756	758	801	807	813	817	819		
	910	914	919	922	926	931	936	---	---	---	---	941	943	945	948	954	1000	1004	1006		
	1010	1014	1019	1022	1026	1031	1036	---	---	1046	1049	1052	1054	1056	1059	1105	1111	1115	1117		
	1115	1119	1124	1127	1131	1136	1141	---	---	---	---	1146	1148	1150	1153	1159	1205	1209	1211	---	1225
七尾駅前から七尾中学校の間は停車しません																					
	1300	1304	1309	1312	1316	1321	1326	---	1338	1341	1344	1347	1349	1351	1354	1400	1406	1410	1412		
	1450	1454	1459	1502	1506	1511	1516	---	---	1526	1529	1532	1534	1536	1539	1545	1551	1555	1557		
	1710	1714	1719	1722	1726	1731	1736	---	---	---	---	1741	1743	1745	1748	1754	1800	1804	1806		
						1805	1810	---	---	---	---	1815	1817	1819	1822	1828	1834	1838	1840		

★印=学期休み期間運休 学期休みの日程についてはお問い合わせください

月～金 羽七東（一部バス停のみ掲載）

便 区 分	七尾 中 学 校	七尾 駅 前	川 原 町	藤 野 町	八 幡	若 林	越 路	二 宮	西鹿 島 小 学 校	中 能 登 中 学 校	織 姫 の 里	鹿 ア ル プ ラ 島 ザ	久 江	小 金 森	酒 井	邑 知 中 学 校 前	飯 山	石 野 町	羽 咋 駅 前
		700	702	704	709	715	719	721	723	----	----	----	729	734	739	743	745	749	759
		715	717	719	724	730	734	736	738	745	----	----	757	802	807	811	813	817	824
		900	902	904	909	915	919	921	923	----	----	----	929	934	939	943	945	949	956
		1015	1017	1019	1024	1030	1034	1036	1038	----	1043	1046	1055	1100	1105	1109	1111	1115	1122
	1234	1245	1247	1249	1254	1300	1304	1306	1308	1315	1318	1321	1330	1335	1340	1344	1346	1350	1357
	[学期休み期間は七尾中学校が始発になります]																		
	1334	1345	1347	1349	1354	1400	1404	1406	1408	----	----	----	1414	1419	1424	1428	1430	1434	1441
	[学期休み期間は七尾駅前が始発になります]																		
		1505	1507	1509	1514	1520	1524	1526	1528	----	----	----	1534	1539					
	1544	1555	1557	1559	1604	1610	1614	1616	1618	----	----	----	1624	1629	1634	1638	1640	1644	1651
	[学期休み期間は七尾駅前が始発になります]																		
	1634	1645	1647	1649	1654	1700	1704	1706	1708	1715	1718	1721	1730	1735	1740	1744	1746	1750	1757
		1815	1817	1819	1824	1830	1834	1836	1838	1845	1848	1851	1900	1905	1910	1914	1916	1920	1927
★	1834	1845	1847	1849	1854	1900													
	[学期休み期間運休]																		

土・日祝 羽七東（一部バス停のみ掲載）

便 区 分	七尾 中 学 校	七尾 駅 前	川 原 町	藤 野 町	八 幡	若 林	越 路	二 宮	西鹿 島 小 学 校	中 能 登 中 学 校	織 姫 の 里	鹿 ア ル プ ラ 島 ザ	久 江	小 金 森	酒 井	邑 知 中 学 校 前	飯 山	石 野 町	羽 咋 駅 前
		715	717	719	724	730	734	736	738	745	----	----	757	802	807	811	813	817	824
		835	837	839	844	850	854	856	858	----	----	----	904	909	914	918	920	924	931
		1015	1017	1019	1024	1030	1034	1036	1038	----	1043	1046	1055	1100	1105	1109	1111	1115	1122
		1130	1132	1134	1139	1145	1149	1151	1153	----	----	----	1159	1204	1209	1213	1215	1219	1226
	1244	1255	1257	1259	1304	1310	1314	1316	1318	1325	1328	1331	1340	1345	1350	1354	1356	1400	1407
		1430	1432	1434	1439	1445	1449	1451	1453	----	----	----	1459	1504	1509	1513	1515	1519	1526
	1644	1655	1657	1659	1704	1710	1714	1716	1718	----	----	----	1724	1729	1734	1738	1740	1744	1751
		1720	1722	1724	1729	1735	1739	1741	1743	----	----	----	1749	1754					
		1820	1822	1824	1829	1835	1839	1841	1843	----	----	----	1849	1854	1859	1903	1905	1909	1916

★印＝学期休み期間運休 学期休みの日程についてはお問い合わせください

月～金 富来（一部バス停のみ掲載）																	
便 区 分	羽 昨 駅 前	羽 昨 中 央	高 羽 昨 校 工 前 業	一 の 宮	小 西 学 北 校 前 台	柴 垣	妙 成 寺 口	甘 田	大 島	高 浜	堀 松 南	米 町	直 海	団 能 登 地 中 核 工 業	三 明	荒 屋	富 来
◎	704	707	710	714	718	721	723	725	728	733	737	745	----	749	753	756	810
	750	753	756	800	804	807	809	811	814	819	823	831	834	----	838	841	853
	940	943	946	950	954	957	959	1001	1004	1009	1013	1021	1024	----	1028	1031	1043
	1020	1023	1026	1030	1034	1037	1039	1041	1044	1049							
	1250	1253	1256	1300	1304	1307	1309	1311	1314	1319	1323	1331	1334	----	1338	1341	1353
	1435	1438	1441	1445	1449	1452	1454	1456	1459	1504	1508	1516	1519	----	1523	1526	1538
	1520	1523	1526	1530	1534	1537	1539	1541	1544	1549							
	1635	1638	1642	1647	1651	1654	1656	1658	1702	1709	1713	1721	1724	----	1728	1731	1745
	1720	1723	1727	1732	1736	1739	1741	1743	1747	1754							
	1750	1753	1757	1802	1806	1809	1811	1813	1817	1824	1828	1836	1839	----	1843	1846	1900
★	1825	1828	1832	1837	1841	1844	1846	1848	1852	1859	1903	1911	1914	----	1918	1921	1935
	1855	1858	1901	1905	1909	1912	1914	1916	1919	1924	1928	1936	1939	----	1943	1946	1958
	1930	1933	1936	1940	1944	1947	1949	1951	1954	1959	2003	2011	2014	----	2018	2021	2033

土・日祝 富来（一部バス停のみ掲載）																	
便 区 分	羽 昨 駅 前	羽 昨 中 央	高 羽 昨 校 工 前 業	一 の 宮	小 西 学 北 校 前 台	柴 垣	妙 成 寺 口	甘 田	大 島	高 浜	堀 松 南	米 町	直 海	団 能 登 地 中 核 工 業	三 明	荒 屋	富 来
◎	704	707	710	714	718	721	723	725	728	733	737	745	----	749	753	756	810
	750	753	756	800	804	807	809	811	814	819	823	831	834	----	838	841	853
	940	943	946	950	954	957	959	1001	1004	1009	1013	1021	1024	----	1028	1031	1043
	1250	1253	1256	1300	1304	1307	1309	1311	1314	1319	1323	1331	1334	----	1338	1341	1353
	1435	1438	1441	1445	1449	1452	1454	1456	1459	1504	1508	1516	1519	----	1523	1526	1538
	1635	1638	1642	1647	1651	1654	1656	1658	1702	1709	1713	1721	1724	----	1728	1731	1745
	1750	1753	1757	1802	1806	1809	1811	1813	1817	1824	1828	1836	1839	----	1843	1846	1900
	1825	1828	1832	1837	1841	1844	1846	1848	1852	1859	1903	1911	1914	----	1918	1921	1935
	1855	1858	1901	1905	1909	1912	1914	1916	1919	1924	1928	1936	1939	----	1943	1946	1958

◎印＝能登中核工業団地經由（松の木・直海・長田口には止まりません） ★印＝学期休み期間運休 学期休みの日程についてはお問い合わせください

月～金 富来（一部バス停のみ掲載）																	
便 区 分	富 来	荒 屋	三 明	団能 登中 地核 工業 南業	直 海	米 町	堀 松 南	高 浜	大 島	甘 田	妙 成 寺 口	柴 垣	小西 学北 校前 台	一 の 宮	高羽 昨工 校前 業	羽 昨 中 央	羽 昨 駅 前
	600	610	613	----	617	620	627	631	635	638	639	642	645	648	652	655	703
	635	645	648	----	652	655	702	706	710	713	714	717	720	723	727	730	738
	650	700	703	----	707	710	717	721	725	728	729	732	735	738	742	745	753
	705	715	718	----	722	725	732	737	742	745	747	750	753	757	801	805	815
	740	750	753	----	757	800	807	812	817	820	822	825	828	832	836	840	850
								850	854	857	858	901	904	907	911	914	919
								1100	1104	1107	1108	1111	1114	1117	1121	1124	1129
	1130	1140	1143	----	1147	1150	1157	1201	1205	1208	1209	1212	1215	1218	1222	1225	1233
	1305	1315	1318	----	1322	1325	1332	1336	1340	1343	1344	1347	1350	1353	1357	1400	1408
	1425	1435	1438	----	1442	1445	1452	1456	1500	1503	1504	1507	1510	1513	1517	1520	1528
	1550	1600	1603	----	1607	1610	1617	1621	1625	1628	1629	1632	1635	1638	1642	1645	1653
								1720	1725	1728	1730	1733	1736	1740	1744	1748	1754
◎	1734	1744	1747	1751	----	1755	1802	1806	1810	1813	1814	1817	1820	1823	1827	1830	1840
★								1910	1914	1917	1918	1921	1924	1927	1931	1934	1939

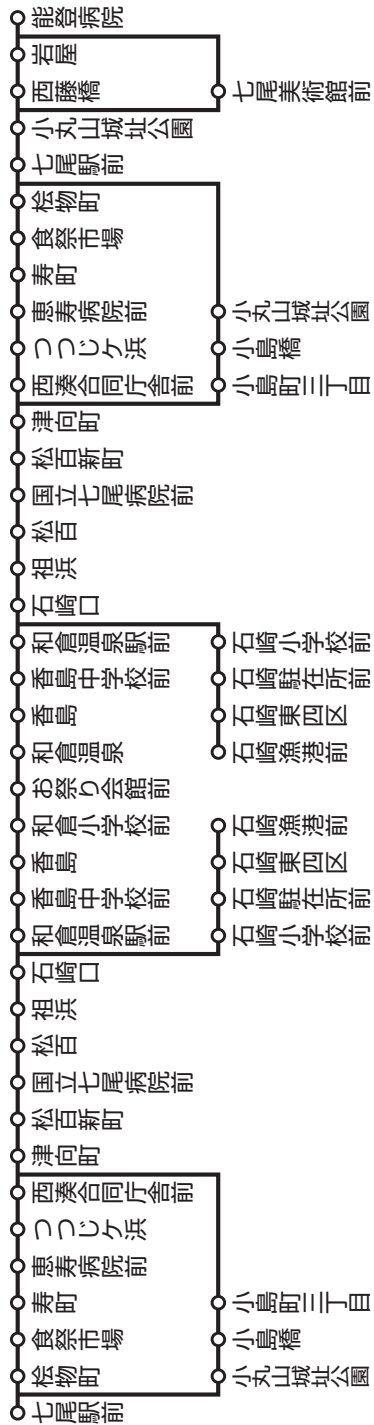
土・日祝 富来（一部バス停のみ掲載）																	
便 区 分	富 来	荒 屋	三 明	団能 登中 地核 工業 南業	直 海	米 町	堀 松 南	高 浜	大 島	甘 田	妙 成 寺 口	柴 垣	小西 学北 校前 台	一 の 宮	高羽 昨工 校前 業	羽 昨 中 央	羽 昨 駅 前
	600	610	613	----	617	620	627	631	635	638	639	642	645	648	652	655	703
	635	645	648	----	652	655	702	706	710	713	714	717	720	723	727	730	738
	705	715	718	----	722	725	732	736	740	743	744	747	750	753	757	800	808
	740	750	753	----	757	800	807	811	815	818	819	822	825	828	832	835	843
	1130	1140	1143	----	1147	1150	1157	1201	1205	1208	1209	1212	1215	1218	1222	1225	1233
	1305	1315	1318	----	1322	1325	1332	1336	1340	1343	1344	1347	1350	1353	1357	1400	1408
	1425	1435	1438	----	1442	1445	1452	1456	1500	1503	1504	1507	1510	1513	1517	1520	1528
	1550	1600	1603	----	1607	1610	1617	1621	1625	1628	1629	1632	1635	1638	1642	1645	1653
◎	1734	1744	1747	1751	----	1755	1802	1806	1810	1813	1814	1817	1820	1823	1827	1830	1840

◎印＝能登中核工業団地経由（松の木・直海・長田口には止まりません） ★印＝学期休み期間運休 学期休みの日程についてはお問い合わせください

月～金		後山（一部バス停のみ掲載）																		(フリーバス区間／志賀小学校～徳丸)	
便区分	高浜	福野	福井口	雨谷	上棚	東谷内	上後山	徳丸	能登部駅前	便区分	能登部駅前	上後山	東谷内	上棚	雨谷	福井口	福野	高浜	志賀中学校		
	700	703	707	708	712	715	718	722	725		730	735	738	740	745	746	750	755	759		
																				[学期休み期間は高浜が終点になります]	
	1310	1313	1317	1318	1322	1325	1328	1332	1335		1355	1400	1403	1405	1410	1411	1415	1420			
	1610	1613	1617	1618	1622	1625	1628	1632	1635		1645	1650	1653	1655	1700	1701	1705	1710			
	1810	1813	1817	1818	1822	1825	1828	1832	1835		1840	1845	1848	1850	1855	1856	1900	1905			
土・日祝		後山（一部バス停のみ掲載）																		(フリーバス区間／志賀小学校～徳丸)	
便区分	高浜	福野	福井口	雨谷	上棚	東谷内	上後山	徳丸	能登部駅前	便区分	能登部駅前	上後山	東谷内	上棚	雨谷	福井口	福野	高浜	志賀中学校		
	700	703	707	708	712	715	718	722	725		730	735	738	740	745	746	750	755			
	1310	1313	1317	1318	1322	1325	1328	1332	1335		1355	1400	1403	1405	1410	1411	1415	1420			
	1610	1613	1617	1618	1622	1625	1628	1632	1635		1645	1650	1653	1655	1700	1701	1705	1710			
学期休みの日程についてはお問い合わせください																					

バス路線図

和倉線



高浜線



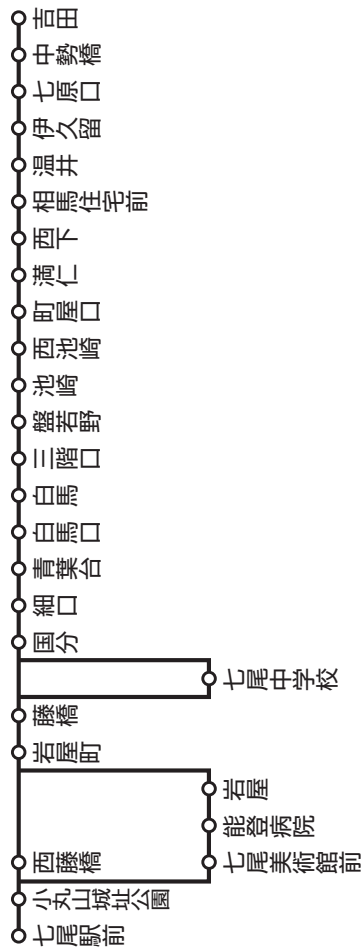
脇線



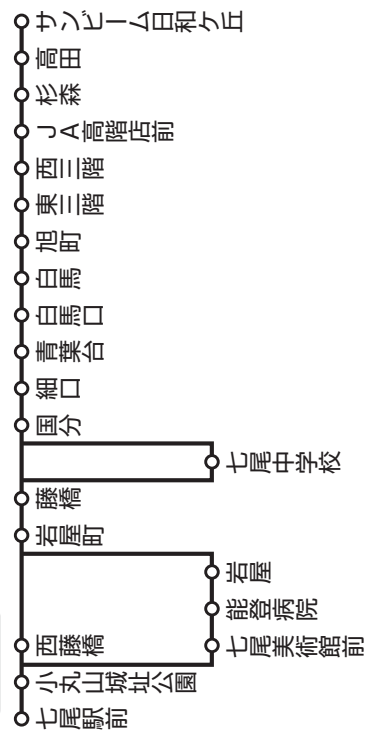
崎山循環線

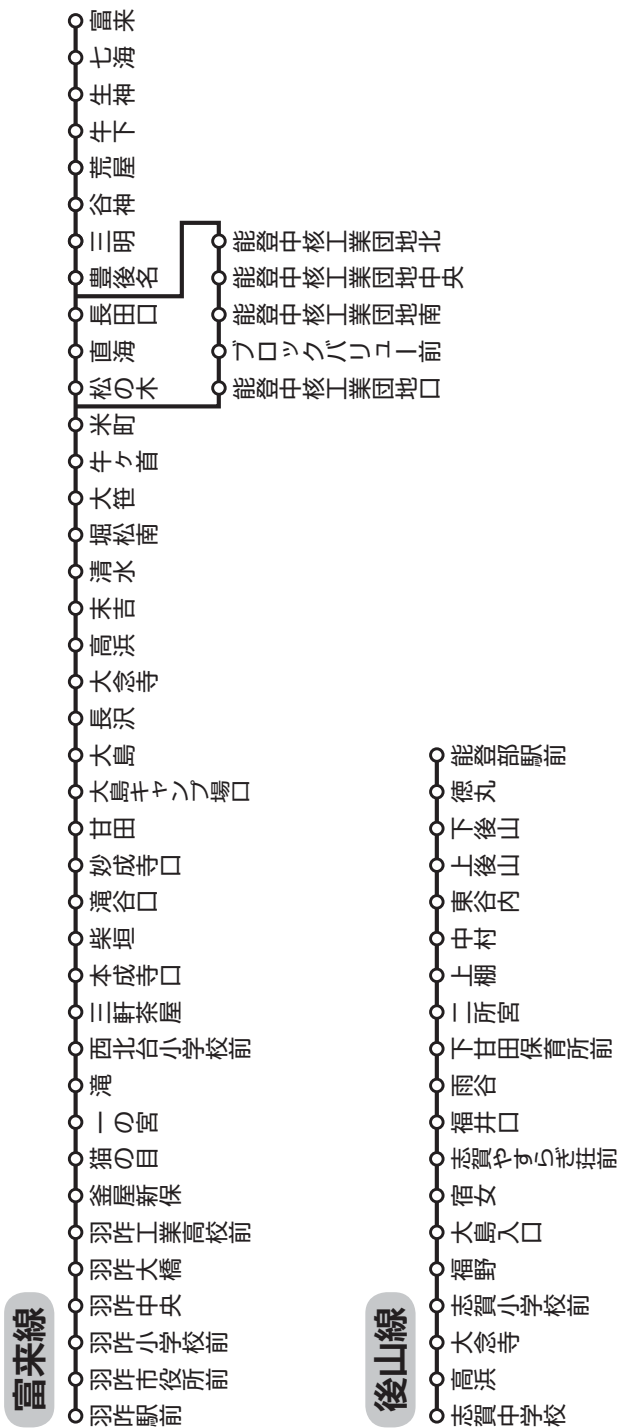
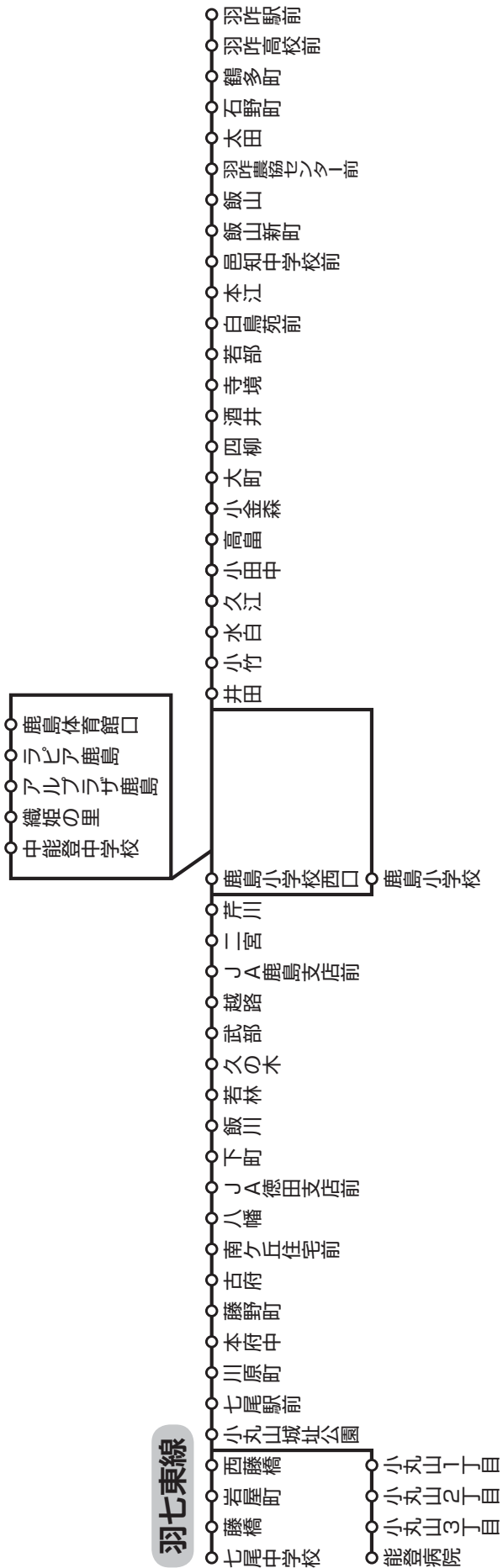


満仁線



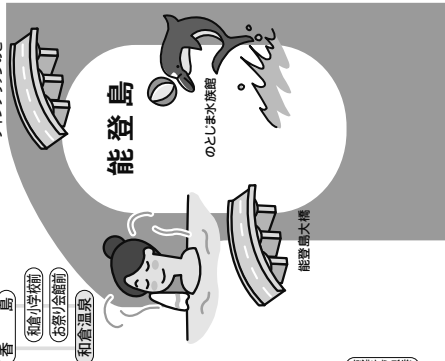
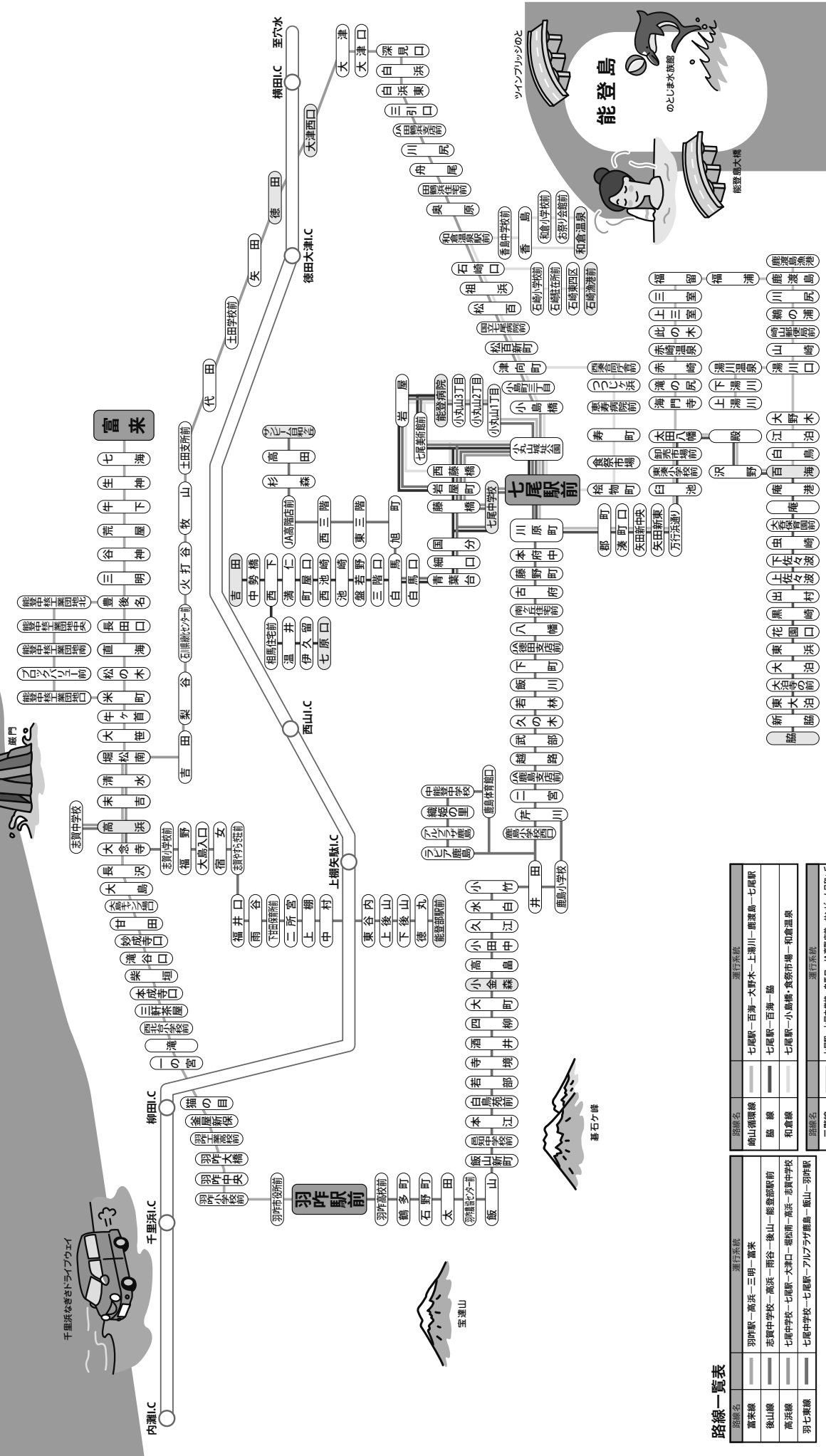
三階線





バス路線図

2024年3月16日現在



路線一覧表

路線名	運行系統
富来線	運行系統
後山線	七尾駅-高浜-三引-富来
高浜線	志賀中学校-高浜-雨谷-後山-能登駅前
羽七線	七尾中学校-七尾駅-大津口-堀松町-高浜-富来中学校
	七尾中学校-七尾駅-アルグラガ島島-一尾山-羽咋駅
	運行系統
三間線	七尾駅-七尾中学校-白旗口-JA購買店前-カントー4日取ヶ丘
清仁線	七尾駅-七尾中学校-白旗口-百田-七尾口
	運行系統
能登島線	七尾駅-百海-大野水-上湯川-鹿澤島-七尾駅
能登島線	七尾駅-百海-一尾
和倉線	七尾駅-小島橋-食袋市場-和倉温泉