

輪島・穴水
空熊・鹿島
唐川・太田原
穴水輪島
西保・皆月
小山・久川

時刻表

平成27年3月14日現在

平成27年5月1日改正

12月30日から1月3日(年末年始)は日祝日ダイヤで運行します

北陸鉄道グループ
www.hokutetsu.co.jp

お問い合わせ

北鉄奥能登バス株式会社

輪島: TEL 0768-22-2311 門前: TEL 0768-42-1133 穴水: TEL 0768-52-2050
輪島旅行センター: TEL 0768-22-2314

北鉄テレホンサービスセンター TEL(076) 237-5115

※ 国・石川県及び各自治体よりバス路線維持のため、補助金を受けております。

輪 島																																		
便区分	門前	保健センター前	本市口	浦上	知気女	西円山	縄又	二俣	黒川	長井	大屋学校前	小伊勢	測候所前	輪島塗会館	輪島駅前	市立輪島病院	便区分	市立輪島病院	輪島駅前	輪島塗会館	測候所前	小伊勢	大屋学校前	長井	黒川	二俣	縄又	西円山	知気女	浦上	本市口	保健センター前	門前	
	650	653	655	658	659	704	707	709	711	714	717	718	720	722	725	730			740	743	745	747	748	751	754	756	758	801	806	807	810	812	815	
	805	808	810	813	814	819	822	824	826	829	832	833	835	837	840	845			1050	1053	1055	1057	1058	1101	1104	1106	1108	1111	1116	1117	1120	1122	1125	
	1100	1103	1105	1108	1109	1114	1117	1119	1121	1124	1127	1128	1130	1132	1135			1350	1355	1358	1400	1402	1403	1406	1409	1411	1413	1416	1421	1422	1425	1427	1430	
	1310	1313	1315	1318	1319	1324	1327	1329	1331	1334	1337	1338	1340	1342	1345			1625	1628	1630	1632	1633	1636	1639	1641	1643	1646	1651	1652	1655	1657	1700		
※	1630	1633	1635	1638	1639	1644	1647	1649	1651	1654	1657	1658	1700	1702	1705			※	1715	1720	1723	1725	1727	1728	1731	1734	1736	1738	1741	1746	1747	1750	1752	1755
※	1730	1733	1735	1738	1739	1744	1747	1749	1751	1754	1757	1758	1800	1802	1805			※	1815	1820	1823	1825	1827	1828	1831	1834	1836	1838	1841	1846	1847	1850	1852	1855
	1830	1833	1835	1838	1839	1844	1847	1849	1851	1854	1857	1858	1900	1902	1905				1915	1920	1923	1925	1927	1928	1931	1934	1936	1938	1941	1946	1947	1950	1952	1955
※印 = 日曜祝日運休																																		

穴 水																												
フリー乗降区間：本市口～此の木																												
便区分	穴水総合病院	穴水駅前	大島町	此の木	小又	荒屋	平	谷口	内保	山辺	本市口	保健センター前	門前	便区分	門前	保健センター前	本市口	山辺	内保	谷口	平	荒屋	小又	此の木	穴水総合病院	大島町	穴水駅前	穴水総合病院
※		720	722	726	731	737	740	745	746	748	750	752	755	※	630	633	635	637	639	640	645	648	654	659	704	-	710	
		815	817	821	826	832	835	840	841	843	845	847	850		650	653	655	657	659	700	705	708	714	719	724	-	730	
※		915	917	921	926	932	935	940	941	943	945	947	950	※	802	805	807	809	811	812	817	820	826	831	-	835	837	842
	1155	1200	1202	1206	1211	1217	1220	1225	1226	1228	1230	1232	1235		1000	1003	1005	1007	1009	1010	1015	1018	1024	1029	-	1033	1035	
		1400	1402	1406	1411	1417	1420	1425	1426	1428	1430	1432	1435		1310	1313	1315	1317	1319	1320	1325	1328	1334	1339	-	1343	1345	
★		1525	1527	1531	1536	1542	1545	1550	1551	1553	1555	1557	1600		1445	1448	1450	1452	1454	1455	1500	1503	1509	1514	-	1518	1520	
※		1640	1642	1646	1651	1657	1700	1705	1706	1708	1710	1712	1715	※	1540	1543	1545	1547	1549	1550	1555	1558	1604	1609	-	1613	1615	
		1800	1802	1806	1811	1817	1820	1825	1826	1828	1830	1832	1835		1740	1743	1745	1747	1749	1750	1755	1758	1804	1809	-	1813	1815	
§		1840	1842	1846	1851	1857	1900	1905	1906	1908	1910	1912	1915	§	1840	1843	1845	1847	1849	1850	1855	1858	1904	1909	-	1913	1915	
※印 = 日曜祝日運休 ★印 = 土曜、日曜祝日及び学期休み期間運休 §印 = 土曜、日曜祝日運休																												

空 熊																													
フリー乗降区間：二俣～空熊																													
便区分	市立輪島病院	輪島駅前	輪島塗会館	測候所前	小伊勢	大屋学校前	長井	黒川	二俣	別所谷	帯壁	滝又	落合	空熊	便区分	空熊	落合	滝又	帯壁	別所谷	二俣	黒川	長井	大屋学校前	小伊勢	測候所前	輪島塗会館	輪島駅前	市立輪島病院
	1200	1205	1208	1210	1212	1213	1216	1219	1221	1226	1228	1231	1235	1237		700	702	706	709	711	716	718	721	724	725	727	729	732	737
		1445	1448	1450	1452	1453	1456	1459	1501	1506	1508	1511	1515	1517		1240	1242	1246	1249	1251	1256	1258	1301	1304	1305	1307	1309	1312	
○	1620	1625	1628	1630	1632	1633	1636	1639	1641	1646	1648	1651	1655	1657		1520	1522	1526	1529	1531	1536	1538	1541	1544	1545	1547	1549	1552	
○	1740	1745	1748	1750	1752	1753	1756	1759	1801	1806	1808	1811	1815	1817															
全便日曜祝日運休 ○印 = 土曜運休																													

鹿 島																										
便区分	穴水総合病院	穴水駅前	穴水小学校前	乙ヶ崎	新崎崎出	新崎	緑ヶ丘	新崎	志ヶ浦	第二望洋台	根木	鹿島	能登鹿島	曾福	便区分	曾福	能登鹿島	鹿島	根木	第二望洋台	志ヶ浦	乙ヶ崎	穴水小学校前	穴水駅前	穴水総合病院	
	1200	1204	1206	1208	725	726	728	730	732	734	737	740	741	742		743	744	745	748	752	754	758	800	802	806	
○		1505	1507	1509	1516	1517	1519	1521	1523	1525	1528	1531	1532	1533		1235	1236	1237	1240	1244	1246	1250	1252	1254		
○		1605	1607	1609	1616	1617	1619	1621	1623	1625	1628	1631	1632	1633	○	1535	1536	1537	1540	1544	1546	1550	1552	1554		
○		1740	1742	1744	1751	1752	1754	1756	1758	1800	1803	1806	1807	1808	○	1635	1636	1637	1640	1644	1646	1650	1652	1654		
全便日曜祝日運休 ○印 = 土曜運休																										

唐 川																										
フリー乗降区間：此の木～上唐川																										
便区分	穴水総合病院	穴水駅前	大島町	大島町	栄町	庚申町	此の木	平野	唐川	狭石	唐川	上唐川	便区分	上唐川	唐川	狭石	唐川	平野	此の木	庚申町	栄町	大島町	大島町	穴水駅前	穴水総合病院	
	1105	1110	1111	1112	1113	1115	1116	1117	1119	1122	1124	1127		743	746	748	751	753	754	755	757	758	759	800	805	
		1625	1626	1627	1628	1630	1631	1632	1634	1637	1639	1642		1127	1130	1132	1135	1137	1138	1139	1141	1142	1143	1144		
§		1720	1721	1722	1723	1725	1726	1727	1729	1732	1734	1737														
※印 = 土曜、日曜祝日運休																										

穴水輪島

便 区 分	穴水 総合 病院	穴水 駅前	大 島 町	庚 申 町	此 の 木	平 野	小 又	市 の 坂	あて の 木 園 前	精 育 園 前	の と 里 山 空 港	洲 衛	小 泉	三 井 駅 前	興 徳 寺	小 淵 橋	下 熊 野	市 ノ 瀬	安 町	小 川	横 地	市 立 輪 島 病 院	輪 島 高 校	輪 島 駅 前
§		630 705 720 835 930	632 707 722 837 932	635 710 725 840 935	636 711 726 841 936	637 - 727 842 -	639 - 729 844 -	643 - 733 848 -	644 - 734 849 -	- 715 - - 940	- 726 - - 951	- 732 - - 957	647 736 737 852 1001	649 738 739 854 1003	650 739 740 855 1004	652 741 742 857 1006	655 744 745 900 1009	657 746 747 902 1011	659 748 749 904 1013	701 750 751 906 1015	702 751 752 907 1016	- 754 755 910 1019	- 757 758 913 1022	704 758 759 914 1023
	1010 1110 1225 1340	1015 1115 1230 1345 1510	1017 1117 1232 1350 1515	1020 1120 1236 1351 1516	1021 1121 1236 1352 -	- 1122 1239 1354 -	- 1124 1239 1358 -	- 1128 1243 1358 -	- 1129 1244 1359 -	1025 - - -	1036 - - -	1042 - - -	1046 1132 1247 1402 1541	1048 1134 1249 1404 1543	1049 1135 1250 1405 1544	1051 1137 1252 1407 1546	1054 1140 1255 1410 1549	1056 1142 1257 1412 1551	1058 1144 1259 1414 1553	1100 1146 1301 1416 1555	1101 1147 1302 1417 1556	1104 1150 1305 1420 1559	1107 1153 1308 1423 1602	1108 1154 1309 1424 1603
		1625 1710 1840 1930	1627 1712 1842 1932	1630 1715 1845 1935	1631 1716 1846 1936	- 1717 1847 1937	- 1719 1849 1939	- 1723 1853 1943	- 1724 1854 1944	1635 - - -	1646 - - -	1652 - - -	1656 1727 1857 1947	1658 1729 1859 1949	1659 1730 1900 1950	1701 1732 1902 1952	1704 1735 1905 1955	1706 1737 1907 1957	1708 1739 1909 1959	1710 1741 1911 2001	1711 1742 1912 2002	- - - -	- - - -	1718 1744 1914 2004

§ 印 = 土曜、日曜祝日運休

便 区 分	輪 島 駅 前	輪 島 高 校	市 立 輪 島 病 院	横 地	小 川	安 町	市 ノ 瀬	下 熊 野	小 淵 橋	興 徳 寺	三 井 駅 前	小 泉	洲 衛	の と 里 山 空 港	精 育 園 前	あて の 木 園 前	市 の 坂	小 又	平 野	此 の 木	庚 申 町	大 島 町	穴 水 駅 前	穴 水 総 合 病 院
§	605 710 750 840 930	- - - -	- - - -	607 712 752 842 937	608 713 753 843 938	610 715 755 845 940	612 717 757 847 942	614 719 759 849 944	617 722 802 852 947	619 724 804 854 949	620 725 805 855 950	622 727 807 857 952	- - 811 -	- - 819 -	- - 828 -	625 730 - 900 955	626 731 - 901 956	630 735 - 905 1000	632 737 - 907 1002	633 738 832 908 1003	634 739 833 909 1004	637 742 836 912 1007	639 744 838 914 1009	644 749 843 919 1014
	1100 1215 1315 1520 1616	1101 1216 1316 1521 1617	1104 1219 1319 1524 1620	1107 1222 1322 1527 1623	1108 1223 1323 1528 1624	1110 1225 1325 1530 1626	1112 1227 1327 1532 1628	1114 1229 1329 1534 1630	1117 1232 1332 1537 1633	1119 1234 1334 1539 1635	1120 1235 1335 1540 1636	1122 1237 1337 1542 1638	1126 1241 - -	1134 1249 - -	1143 1258 - -	- - 1340 1545 -	- - 1341 1546 -	- - 1345 1550 -	- - 1347 1552 -	1147 1302 1348 1553 1703	1148 1303 1349 1554 1704	1151 1306 1352 1557 1707	1153 1308 1354 1559 1709	1158 1308 1359 1709
	1720 1800 1915	1721 1801 1916	1724 1804 1919	1727 1807 1922	1728 1808 1923	1730 1810 1925	1732 1812 1927	1734 1814 1929	1737 1817 1932	1739 1819 1934	1740 1820 1935	1742 1822 1937	- - -	- - -	- - -	1745 1825 1940	1746 1826 1941	1750 1830 1945	1752 1832 1947	1753 1833 1948	1754 1834 1949	1757 1837 1952	1759 1839 1954	

§ 印 = 土曜、日曜祝日運休

太田原

フリー乗降区間：下出～能登瑞穂

便 区 分	穴水 総合 病院	穴水 駅前	大 島 町	北 七 海	向 洋 小 学 校	下 出	堂 地 口	能 登 木 原	藤 住	伊 久 留	樟 谷	能 登 柏 木	太 田 原	下 鮭 尾	宮 地	山 田	能 登 瑞 穂	能 登 神 道	鶴 川 駅 前	
§		1310	1315	1317	1320	1327	1331	1338	1344	1352	1356	1401	1405	1409	1415	1419	1424	1426	1430	1434
★			1610	1612	1615	1622	1626	1633	1639	1647	1651	1656								
§		1725	1727	1730	1737	1741	1748	1754	1802	1806	1811	1815	1819	1825	1829	1834	1836	1840	1844	

★印 = 土曜、日曜祝日及び学期休み期間運休

§ 印 = 土曜、日曜祝日運休

便 区 分	宇 出 津 駅	辺 田 の 浜	波 並 駅 前	な ご み	鶴 川 口	鶴 川 駅 前	能 登 神 道	能 登 瑞 穂	宮 地	堂 坂 橋	太 田 原	能 登 柏 木	樟 谷	伊 久 留	藤 住	能 登 木 原	堂 地	向 洋 小 学 校	下 出	北 七 海	大 島 町	穴 水 駅 前	穴 水 総 合 病 院
					635	639	643	650	653	700	704	708	713	717	725	731	742	746	749	752	754	759	
	1545	1548	1553	1557	1600	1601	1605	1609	1616	1619	1626	1630	1634	1639	-	1643	1649	-	1656	1659	1702	1704	

西 保															フリー乗降区間：袖ヶ浜～上山														
便 区 分	市立輪島病院	輪島駅前	輪島塗会館	鳳至小学校前	袖ヶ浜	鶏入	小池	小池	下山	西保小前	大沢	上沢	上山	雑座	便 区 分	雑座	上山	上大沢	大沢	西保小前	下山	小池	小池	鶏入	袖ヶ浜	鳳至小学校前	輪島塗会館	輪島駅前	市立輪島病院
															※	710	713	717	722	727	733	735	737	740	745	747	749	752	757
																835	838	842	847	852	858	900	902	905	910	912	914	917	922
※	1200	1205	1208	1210	1212	1217	1220	1222	1224	1230	1235	1240	1244	1247		1320	1323	1327	1332	1337	1343	1345	1347	1350	1355	1357	1359	1402	
	1500	1505	1508	1510	1512	1517	1520	1522	1524	1530	1535	1540	1544	1547															
	1715	1720	1723	1725	1727	1732	1735	1737	1739	1745	1750	1755	1759																
§	1850	1855	1858	1900	1902	1907	1910	1912	1914	1920	1925	1930	1934																

※印 = 日曜祝日運休 §印 = 土曜、日曜祝日運休

皆 月															フリー乗降区間：浦上～五十洲														
便 区 分	門前	保健センター前	本市	浦上	上中野屋	日砂	清土	井守上坂	皆月	七浦農協前	鶏山	五十洲	便 区 分	五十洲	鶏山	七浦農協前	皆月	井守上坂	清土	日砂	上中野屋	浦上	本市	保健センター前	門前				
													※	720	721	722	723	726	736	739	741	744	747	749	752				
														900	901	902	903	906	916	919	921	924	927	929	932				
※	820	823	825	828	831	833	836	846	849	850	851	852		1350	1351	1352	1353	1356	1406	1409	1411	1414	1417	1419	1422				
	1315	1318	1320	1323	1326	1328	1331	1341	1344	1345	1346	1347		1700	1701	1702	1703	1706	1716	1719	1721	1724	1727	1729	1732				
	1620	1623	1625	1628	1631	1633	1636	1646	1649	1650	1651	1652																	
	1840	1843	1845	1848	1851	1853	1856	1906	1909	1910	1911	1912																	

※印 = 日曜祝日運休

小 山															フリー乗降区間：池田～山是清														
便 区 分	門前	総持寺前	林業センター前	道下	南黒島	北川	池田	南	鍛冶屋口	椎木口	大切口	江崎	山是清	便 区 分	山是清	江崎	大切口	椎木口	鍛冶屋口	南	池田	北川	南黒島	道下	林業センター前	総持寺前	門前		
														※	730	732	734	737	741	743	745	747	750	754	757	758	800		
															1350	1352	1354	1357	1401	1403	1405	1407	1410	1414	1417	1418	1420		
※	1315	1317	1318	1321	1325	1328	1330	1332	1334	1338	1341	1343	1345																
	1540	1542	1543	1546	1550	1553	1555	1557	1559	1603	1606	1608	1610																
	1730	1732	1733	1736	1740	1743	1745	1747	1749	1753	1756	1758	1800																

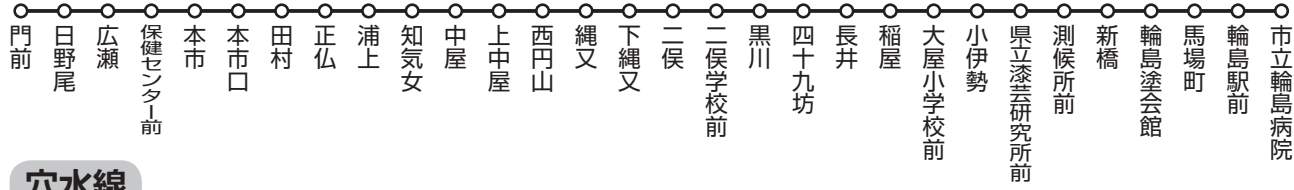
※印 = 日曜祝日運休

久 川															フリー乗降区間：剣地～久川														
便 区 分	門前	総持寺前	林業センター前	道下	道下栄町	南黒島	北川	池田	赤神	剣地	上馬場	清沢	馬渡	久川	便 区 分	久川	馬渡	清沢	上馬場	剣地	赤神	池田	北川	南黒島	道下栄町	道下	林業センター前	総持寺前	門前
																720	723	727	730	733	737	740	742	745	747	749	752	753	755
																1515	1518	1522	1525	1528	1532	1535	1537	1540	1542	1544	1547	1548	1550
§	1440	1442	1443	1446	1448	1450	1453	1455	1458	1502	1505	1508	1512	1515															
	1740	1742	1743	1746	1748	1750	1753	1755	1758	1802	1805	1808	1812	1815															
	1840	1842	1843	1846	1848	1850	1853	1855	1858	1902	1905	1908	1912	1915															

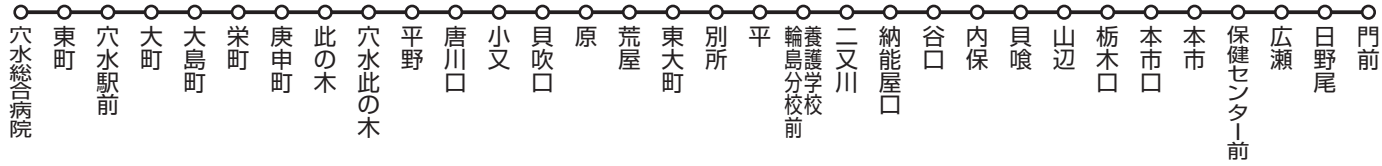
§印 = 土曜、日曜祝日運休

バス路線図

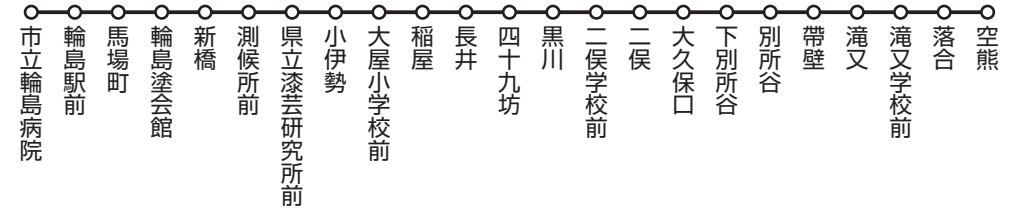
輪島線



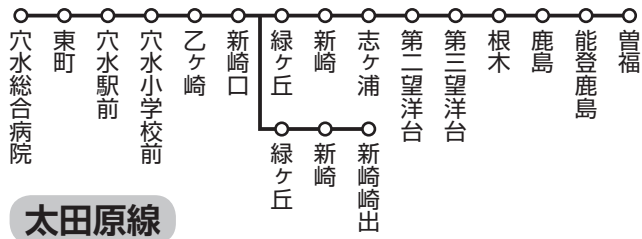
穴水線



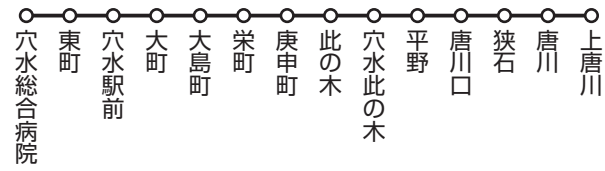
空熊線



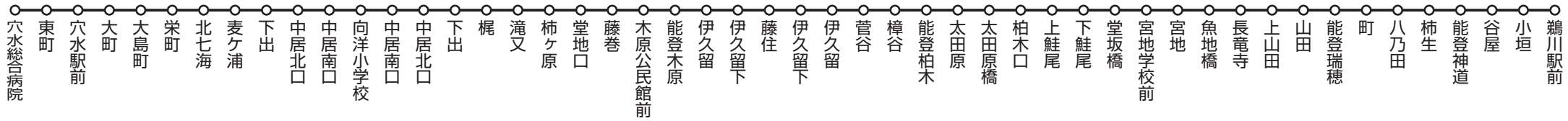
鹿島線



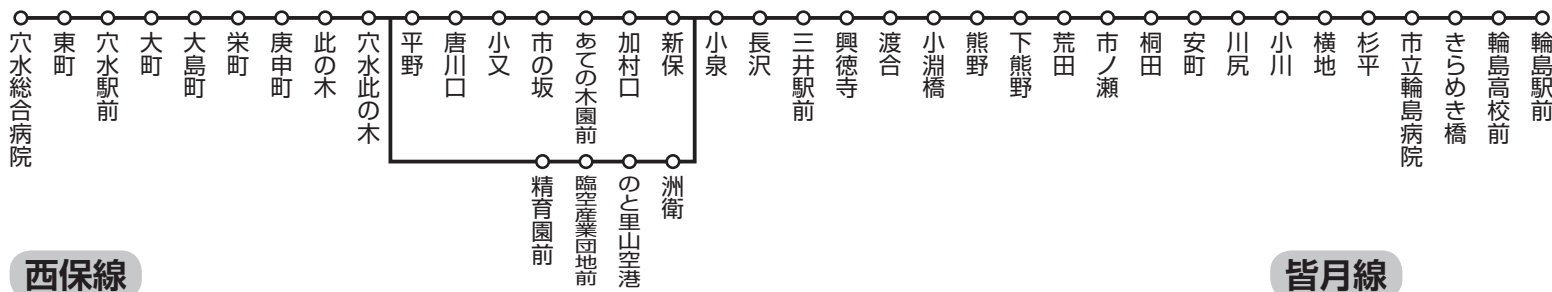
唐川線



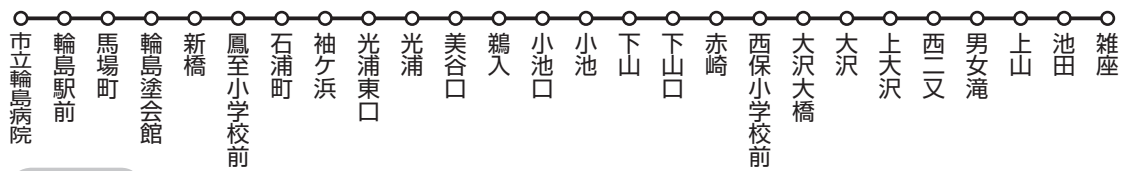
太田原線



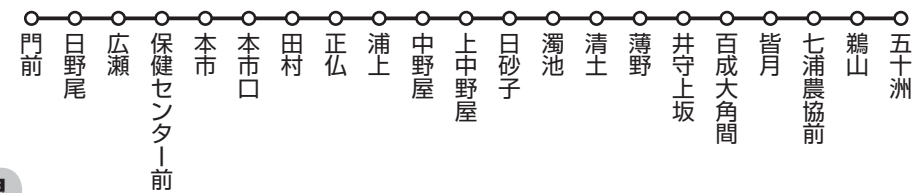
穴水輪島線



西保線



皆月線



小山線



久川線

