







2026年6月6日(土) 百万石まつり開催時の路線別方面別時刻表

三馬大野	・・・2ページ	鈴見	・・・2ページ	錦町B	・・・3ページ
花里	・・・4ページ	平和町	・・・5ページ	野田	・・・5ページ
大桑	・・・5ページ	金沢大学	・・・6ページ	金石	・・・6ページ
光が丘住宅	・・・7ページ	額住宅	・・・8ページ	四十万	・・・9ページ
野々市円光寺	・・・9ページ	笠舞駅西	・・・10ページ	寺町	・・・10ページ
医王山	・・・11ページ	安原	・・・11ページ	西部緑地	・・・12ページ
中央病院	・・・12ページ	畝田住宅	・・・13ページ	木越円光寺	・・・14ページ
柳橋円光寺	・・・14ページ	錦町栗崎	・・・15ページ	東山	・・・16ページ
北陸大学	・・・17ページ	湯涌	・・・17ページ	上荒屋	・・・18ページ
西金沢	・・・18ページ	鳴和増泉	・・・19ページ	津幡	・・・19ページ
辰口	・・・20ページ	久安	・・・20ページ	松任	・・・20ページ
千代野	・・・21ページ	金沢寺井	・・・21ページ	野々市	・・・21ページ
八日市	・・・22ページ	ショッピングバス	・・・23ページ	ライトアップバス	・・・23ページ
城下まち金沢周遊バス	・・・23ページ	ふらっとバス此花ルート	・・・24ページ	ふらっとバス菊川ルート	・・・24ページ

※高速バス各線、輪島特急線、小松空港リムジンバス、四十万金石線、三馬線については正常運行です。

最終更新:5月21日(木)11時22分24秒

2026年6月6日(土) 百万石まつり開催時の路線別方面別時刻表

…休止停留所       …臨時停留所

※一部停留所は省略しております。

※「*」の便については大豆田（プラザ信開前）で乗降扱いいたします。

三馬大野 曜日： 土

方向： 1

終点	所要時分	所属	コメント	大野港	桂町東	桂町	金石北	金石東	大野	大野中央	相生住宅	相生町	金石西	金石	西警察署	寺中	海みらい	観音堂	畝田	市工高前	藤江	北町西	北町	中央市場	長田町	長田一丁	中橋	六枚町C	武蔵②	南町	香林坊④	片町	広小路①	野町	泉一丁目	泉二丁目	有松A	二万堂	久安五丁	久安三丁	久安二丁	西三馬	金工大A
工業大学	63	金沢							1152	1153	1154	1155	1157	1200	1200	1202	1203	1204	1206	1207	1208	1210	1212	1213	1215	1216	1218	1219	1223	1225	1227	1229	1232	1233	1234	1235	1237	1239	1240	1241	1244	1245	1255
工業大学	63	金沢	六枚(交)、元車(交)経由						1252	1253	1254	1255	1257	1300	1300	1302	1303	1304	1306	1307	1308	1310	1312	1313	1315	1316	1318	1319	1323	1325	1327	1329	1332	1333	1334	1335	1337	1339	1340	1341	1344	1345	1355
工業大学	63	金沢	六枚(交)、元車(交)経由						1352	1353	1354	1355	1357	1400	1400	1402	1403	1404	1406	1407	1408	1410	1412	1413	1415	1416	1418	1419	1423	1425	1427	1429	1432	1433	1434	1435	1437	1439	1440	1441	1444	1445	1455
工業大学	55	金沢	六枚(交)、元車(交)経由											1500	1500	1502	1503	1504	1506	1507	1508	1510	1512	1513	1515	1516	1518	1519	1523	1525	1527	1529	1532	1533	1534	1535	1537	1539	1540	1541	1544	1545	1555
工業大学	55	金沢	六枚(交)、元車(交)経由											1600	1600	1602	1603	1604	1606	1607	1608	1610	1612	1613	1615	1616	1618	1619	1623	1625	1627	1629	1632	1633	1634	1635	1637	1639	1640	1641	1644	1645	1655
工業大学	63	金沢	六枚(交)、元車(交)経由						1652	1653	1654	1655	1657	1700	1700	1702	1703	1704	1706	1707	1708	1710	1712	1713	1715	1716	1718	1719	1723	1725	1727	1729	1732	1733	1734	1735	1737	1739	1740	1741	1744	1745	1755
工業大学	55	金沢	上堤町(交)、元車(交)経由											1800	1800	1802	1803	1804	1806	1807	1808	1810	1812	1813	1815	1816	1818	1819	1823	1825	1827	1829	1832	1833	1834	1835	1837	1839	1840	1841	1844	1845	1855

三馬大野 曜日： 土

方向： 2

終点	所要時分	所属	コメント	金工大B	西三馬	久安二丁	久安三丁	久安五丁	二万堂	有松B	泉二丁目	泉一丁目	野町	広小路②	片町	香林坊⑤	南町	武蔵⑥	六枚町A	中橋	長田一丁	長田町	中央市場	北町	北町西	藤江	市工高前	畝田	観音堂	海みらい	寺中	西警察署	金石	金石西	相生町	相生住宅	大野中央	大野	金石東	金石北	桂町	桂町東	大野港		
大野	62	金沢		1135	1136	1136	1137	1138	1141	1142	1143	1145	1146	1147	1149	1152	1154	1156	1157	1201	1202	1203	1204	1206	1207	1209	1211	1212	1213	1214	1215	1217	1221	1222	1224	1225	1226	1237							
大野	62	金沢		1235	1236	1236	1237	1238	1241	1242	1243	1245	1246	1247	1249	1252	1254	1256	1257	1301	1302	1303	1304	1306	1307	1309	1311	1312	1313	1314	1315	1317	1321	1322	1324	1325	1326	1337							
金石	53	金沢	元車(交)経由	1335	1336	1336	1337	1338	1341	1342	1343	1345	1346	1347	1349	1352	1354	1356	1357	1401	1402	1403	1404	1406	1407	1409	1411	1412	1413	1414	1415	1417	1428												
金石	53	金沢	元車(交)経由	1435	1436	1436	1437	1438	1441	1442	1443	1445	1446	1447	1449	1452	1454	1456	1457	1501	1502	1503	1504	1506	1507	1509	1511	1512	1513	1514	1515	1517	1528												
大野港	61	金沢	元車(交)経由	1535	1536	1536	1537	1538	1541	1542	1543	1545	1546	1547	1549	1552	1554	1556	1557	1601	1602	1603	1604	1606	1607	1609	1611	1612	1613	1614	1615	1617	1621	----	----	----	----	----	1622	1623	1624	1625	1636		
大野	62	金沢	元車(交)経由	1635	1636	1636	1637	1638	1641	1642	1643	1645	1646	1647	1649	1652	1654	1656	1657	1701	1702	1703	1704	1706	1707	1709	1711	1712	1713	1714	1715	1717	1721	1722	1724	1725	1726	1737							
大野港	61	金沢	元車(交)経由	1735	1736	1736	1737	1738	1741	1742	1743	1745	1746	1747	1749	1752	1754	1756	1757	1801	1802	1803	1804	1806	1807	1809	1811	1812	1813	1814	1815	1817	1821	----	----	----	----	----	1822	1823	1824	1825	1836		
大野	62	金沢	元車(交)、上堤町(交)経由	1830	1831	1831	1832	1833	1836	1837	1838	1840	1841	1842	1844	1847	1849	1851	1852	1856	1857	1858	1859	1901	1902	1904	1906	1907	1908	1909	1910	1912	1916	1917	1919	1920	1921	1932							

⇒片町中央通り

鈴見 曜日： 土

方向： 1

終点	所要時分	所属	コメント	金沢駅8	リファー	武蔵②	南町	香林坊④	香林坊①	広坂①	兼六園④	小将町	横山町	暁町	桜町	鈴見一A	鈴見二A	若谷	若松A	上若松	田上二丁	田上新町	田上一丁	田上本町	森林管理	朝霧台
朝霧台	39	南部		1122	1124	1128	1130	1132	1133	1134	1139	1140	1141	1142	1143	1145	1146	1147	1149	1150	1151	1152	1153	1154	1155	1201
朝霧台	39	金沢		1217	1219	1223	1225	1227	1228	1229	1234	1235	1236	1237	1238	1240	1241	1242	1244	1245	1246	1247	1248	1249	1250	1256
朝霧台	39	南部	浅野本町(交)、武蔵、橋場経由	1317	1319	1323	1325	1327	1328	1329	1334	1335	1336	1337	1338	1340	1341	1342	1344	1345	1346	1347	1348	1349	1350	1356
朝霧台	39	南部	浅野本町(交)、武蔵、橋場経由	1402	1404	1408	1410	1412	1413	1414	1419	1420	1421	1422	1423	1425	1426	1427	1429	1430	1431	1432	1433	1434	1435	1441
朝霧台	39	金沢	浅野本町(交)、武蔵、橋場経由	1452	1454	1458	1500	1502	1503	1504	1509	1510	1511	1512	1513	1515	1516	1517	1519	1520	1521	1522	1523	1524	1525	1531
朝霧台	39	南部	浅野本町(交)、武蔵、橋場経由	1547	1549	1553	1555	1557	1558	1559	1604	1605	1606	1607	1608	1610	1611	1612	1614	1615	1616	1617	1618	1619	1620	1626
朝霧台	39	金沢	浅野本町(交)、武蔵、橋場経由	1622	1624	1628	1630	1632	1633	1634	1639	1640	1641	1642	1643	1645	1646	1647	1649	1650	1651	1652	1653	1654	1655	1701
朝霧台	39	金沢	武蔵、橋場経由	1722	1724	1728	1730	1732	1733	1734	1739	1740	1741	1742	1743	1745	1746	1747	1749	1750	1751	1752	1753	1754	1755	1801
朝霧台	39	南部	武蔵、橋場経由	1817	1819	1823	1825	1827	1828	1829	1834	1835	1836	1837	1838	1840	1841	1842	1844	1845	1846	1847	1848	1849	1850	1856
朝霧台	37	南部	武蔵、橋場経由	1917	1919	1921	1922	1924	1925	1926	1931	1932	1933	1934	1935	1937	1938	1939	1941	1942	1943	1944	1945	1946	1947	1954
朝霧台	35	南部	武蔵、橋場経由	2022	2024	2026	2027	2029	2030	2031	2036	2037	2038	2039	2040	2042	2043	2044	2046	2047	2048	2049	2050	2051	2052	2057
朝霧台	33	金沢	武蔵、橋場経由	2052	2054	2056	2057	2059	2100	2101	2105	2106	2107	2108	2109	2110	2111	2112	2114	2115	2116	2117	2118	2119	2120	2125

⇒武蔵(ハコマチ)

⇒橋場(金城楼前)

Table with 21 columns (終点, 所要時分, 所属, コメント, 朝霧台, 森林管理, 田上本町, 田上一丁, 田上新町, 田上二丁, 上若松, 若松B, 若谷, 鈴見二B, 鈴見一B, 桜町, 暁町, 横山町, 小将町, 兼六園①, 広坂②, 香林坊⑦, 南町, 武蔵⑤, リファア, 金沢駅) and 21 rows of departure times.

⇒臨/兼六園(小将町)

橋場町(金城楼向)

⇒臨/武蔵(ビル前)

⇒武蔵(スカイ前)

Table with 21 columns (終点, 所要時分, 所属, コメント, 金沢駅6, リファア, 武蔵④, 武蔵③, 尾張町, 橋場町①, 兼六園③, 出羽町, 石引町, 小立野, 天徳院前, 小立野三, 崎浦, 金沢美大, 県立図書, 小立野一, 錦町, 士清水口, 士清水, 大道割口, 永安町, 末, 都雅野住, 東部車庫, 学院附属, 金沢学院) and 31 rows of departure times.

Table with 21 columns (終点, 所要時分, 所属, コメント, 金沢学院, 学院附属, 東部車庫, 都雅野住, 末, 永安町, 大道割口, 士清水, 士清水口, 錦町, 小立野一, 崎浦, 県立図書, 金沢美大, 小立野三, 天徳院前, 小立野, 石引町, 出羽町, 兼六園②, 橋場町⑤, 尾張町, 武蔵⑥, 六枚町B, 六枚町E, 金沢正面) and 32 rows of departure times.

⇒臨/武蔵(ビル前)




Table with 28 columns (終点, 所要時分, 所属, コメント, 金沢駅3, 大豆田, リファア, 武蔵②, 南町, 香林坊④, 香林坊①, 広坂③, 本多町, 幸町, 思案橋, 猿丸神社, 笠舞二丁, 笠舞一丁, 赤坂, 三口新町, 花里住宅, 浦波三丁, 浦波二丁, 浦波一丁, 大道割, 永安町, 末, 都雅野住, 東部車庫, 学院附属, 金沢学院) and 45 rows of train schedule data.

⇒金沢駅西口⑤ ⇒臨/片町（光学堂）

Table with 28 columns (終点, 所要時分, 所属, コメント, 金沢学院, 学院附属, 東部車庫, 都雅野住, 末, 永安町, 大道割, 浦波一丁, 浦波二丁, 浦波三丁, 花里住宅, 三口新町, 赤坂, 笠舞一丁, 笠舞二丁, 猿丸神社, 思案橋, 幸町, 本多町, 広坂②, 香林坊⑦, 南町, 武蔵⑤, リファア, 金沢駅) and 45 rows of train schedule data.

⇒臨/片町中央通り ⇒金沢駅西口 ⇒大豆田（プラザ信開向い）

2026年6月6日(土) 百万石まつり開催時の路線別方面別時刻表

…休止停留所      …臨時停留所

※一部停留所は省略しております。

※「*」の便については大豆田（プラザ信開前）で乗降扱いいたします。

平和町・野田・大桑 曜日： 土

方向： 1

終点	所要時分	所属	コメント	金沢駅9	大豆田	本町	武蔵②	南町	香林坊④	片町	広小路③	寺町三丁	寺町二丁	寺町一丁	十一屋	平和町	平和町③	金附自衛	野田	大桑	大桑グラ	大桑住宅	大桑住宅	大桑タウ	野田東	自由が丘	つつじ丘	つつじ丘	万寿苑前	三小牛	北陸学院	北陸学院	別所	別所南	内川小学					
平和町	32	金沢		1139	----	1142	1146	1148	1150	1152	1155	1157	1158	1159	1200	1211																								
北陸学院	42	金沢		1149	----	1152	1156	1158	1200	1202	1205	1207	1208	1209	1210		1214	1215	1216	----	----	----	----	----	1217	1218	----	1219	1220	1222	1231									
平和町	32	金沢		1159	----	1202	1206	1208	1210	1212	1215	1217	1218	1219	1220	1231																								
大桑タウ	40	金沢		1209	----	1212	1216	1218	1220	1222	1225	1227	1228	1229	1230	----	1234	1235	1236	1238	----	----	----	1239	1249															
内川小学	48	金沢		1229	----	1232	1236	1238	1240	1242	1245	1247	1248	1249	1250	----	1254	1255	1256	----	----	----	----	----	1257	1258	----	1259	1300	1302	----	1303	1305	1307	1317					
平和町	32	金沢	西口始発、大豆田経由	1254	*	1257	1301	1303	1305	1307	1310	1312	1313	1314	1315	1326																								
大桑タウ	40	金沢	西口始発、大豆田経由	1309	*	1312	1316	1318	1320	1322	1325	1327	1328	1329	1330	----	1334	1335	1336	1338	----	----	----	1339	1349															
つつじ丘	39	金沢	西口始発、大豆田経由	1329	*	1332	1336	1338	1340	1342	1345	1347	1348	1349	1350	----	1354	1355	1356	----	----	----	----	1357	1358	1408														
北陸学院	42	金沢	西口始発、大豆田経由	1349	*	1352	1356	1358	1400	1402	1405	1407	1408	1409	1410	----	1414	1415	1416	----	----	----	----	1417	1418	----	1419	1420	1422	1431										
大桑タウ	40	金沢	西口始発、大豆田経由	1409	*	1412	1416	1418	1420	1422	1425	1427	1428	1429	1430	----	1434	1435	1436	1438	----	----	----	1439	1449															
つつじ丘	39	金沢	西口始発、大豆田経由	1429	*	1432	1436	1438	1440	1442	1445	1447	1448	1449	1450	----	1454	1455	1456	----	----	----	----	1457	1458	1508														
北陸学院	42	金沢	西口始発、大豆田経由	1449	*	1452	1456	1458	1500	1502	1505	1507	1508	1509	1510	----	1514	1515	1516	----	----	----	----	1517	1518	----	1519	1520	1522	1531										
大桑タウ	41	南部	西口始発、大豆田経由	1509	*	1512	1516	1518	1520	1522	1525	1527	1528	1529	1530	----	1534	1535	1536	1538	----	----	----	1539	1550															
つつじ丘	39	金沢	西口始発、大豆田経由	1529	*	1532	1536	1538	1540	1542	1545	1547	1548	1549	1550	----	1554	1555	1556	----	----	----	----	1557	1558	1608														
北陸学院	42	金沢	西口始発、大豆田経由	1549	*	1552	1556	1558	1600	1602	1605	1607	1608	1609	1610	----	1614	1615	1616	----	----	----	----	1617	1618	----	1619	1620	1622	1631										
大桑住宅	40	金沢	西口始発、大豆田経由	1609	*	1612	1616	1618	1620	1622	1625	1627	1628	1629	1630	----	1634	1635	1636	1638	1639	1649																		
つつじ丘	39	金沢	西口始発、大豆田経由	1629	*	1632	1636	1638	1640	1642	1645	1647	1648	1649	1650	----	1654	1655	1656	----	----	----	----	1657	1658	1708														
北陸学院	42	金沢	西口始発、大豆田経由	1649	*	1652	1656	1658	1700	1702	1705	1707	1708	1709	1710	----	1714	1715	1716	----	----	----	----	1717	1718	----	1719	1720	1722	1731										
大桑住宅	40	金沢	西口始発、大豆田経由	1709	*	1712	1716	1718	1720	1722	1725	1727	1728	1729	1730	----	1734	1735	1736	1738	1739	1749																		
つつじ丘	39	金沢	西口始発、大豆田経由	1729	*	1732	1736	1738	1740	1742	1745	1747	1748	1749	1750	----	1754	1755	1756	----	----	----	----	1757	1758	1808														
北陸学院	42	金沢	西口始発、大豆田経由	1749	*	1752	1756	1758	1800	1802	1805	1807	1808	1809	1810	----	1814	1815	1816	----	----	----	----	1817	1818	----	1819	1820	1822	1831										
大桑住宅	38	金沢	上堤町(交)、元車(交)経由	1809	----	1812	1816	1818	1820	1822	1825	1827	1828	1829	1830	----	1832	1833	1834	1836	1837	1847																		
つつじ丘	37	金沢	上堤町(交)、元車(交)経由	1829	----	1832	1836	1838	1840	1842	1845	1847	1848	1849	1850	----	1852	1853	1854	----	----	----	----	1855	1856	1906														
北陸学院	40	金沢	上堤町(交)、元車(交)経由	1849	----	1852	1856	1858	1900	1902	1905	1907	1908	1909	1910	----	1912	1913	1914	----	----	----	----	1915	1916	----	1917	1918	1920	1929										
大桑住宅	32	金沢	上堤町(交)、元車(交)経由	1909	----	1912	1914	1915	1917	1919	1922	1924	1925	1926	1927	----	1929	1930	1931	1933	1934	1941																		
つつじ丘	31	金沢	上堤町(交)、元車(交)経由	1929	----	1932	1934	1935	1937	1939	1942	1944	1945	1946	1947	----	1949	1950	1951	----	----	----	----	1952	1953	2000														
大桑住宅	32	金沢	上堤町(交)、元車(交)経由	1954	----	1957	1959	2000	2002	2004	2007	2009	2010	2011	2012	----	2014	2015	2016	2018	2019	2026																		
北陸学院	34	金沢	上堤町(交)、元車(交)経由	2021	----	2024	2026	2027	2029	2031	2034	2036	2037	2038	2039	----	2041	2042	2043	----	----	----	----	2044	2045	----	2046	2047	2049	2055										
平和町	25	金沢		2054	----	2057	2059	2100	2102	2104	2107	2109	2110	2111	2112	2119																								
平和町	25	金沢		2124	----	2127	2129	2130	2132	2134	2137	2139	2140	2141	2142	2149																								

⇒金沢駅西口⑤

平和町・野田・大桑

曜日： 土

方向： 2

終点	所要時分	所属	コメント	内川小学	別所南	別所	北陸学院	三小牛	万寿苑前	つつじ丘	つつじ丘	自由が丘	野田東	大桑タウ	大桑住宅	大桑	野田	金附自衛	平和病院	平和町②	十一屋	寺町一丁	寺町二丁	寺町三丁	広小路④	片町	香林坊⑦	南町	武蔵⑥	六枚町B	六枚町E	金沢正面								
金沢正面	40	金沢					1135	1136	1137	1138	----	1139	1140	----	----	1141	1142	----	----	1144	1145	1146	1147	1148	1150	1153	1156	1158	1200	1201	1203	1215								
金沢正面	35	南部												1200	1201	1202	1204	1205	----	----	1207	1208	1209	1210	1211	1213	1216	1219	1221	1223	1224	1226	1235							
金沢正面	30	金沢																	1214	1215	1216	1217	1218	1219	1221	1224	1227	1229	1231	1232	1234	1244								
金沢正面	35	金沢	片町中央通り、大豆田経由、西口終点								1214	1215	1216	----	----	1217	1218	----	----	1220	1221	1222	1223	1224	1226	1229	1232	1234	1236	1237	1239	1249								
金沢正面	30	金沢	片町中央通り、大豆田経由、西口終点														1234	1235	1236	1237	1238	1239	1241	1244	1247	1249	1251	1252	1254	1304										
金沢正面	40	金沢	片町中央通り、大豆田経由、西口終点				1235	1236	1237	1238	----	1239	1240	----	----	1241	1242	----	----	1244	1245	1246	1247	1248	1250	1253	1256	1258	1300	1301	1303	1315								
金沢正面	35	金沢	片町中央通り、大豆田経由、西口終点											1256	1257	1258	1300	1301	----	----	1303	1304	1305	1306	1307	1309	1312	1315	1317	1319	1320	1322	1331							
金沢正面	30	金沢	片町中央通り、大豆田経由、西口終点														1329	1330	1331	1332	1333	1334	1336	1339	1342	1344	1346	1347	1349	1359										
金沢正面	44	金沢	片町中央通り、大豆田経由、西口終点	1326	1327	1329	1331	1332	1333	1334	----	1335	1336	----	----	1337	1338	----	----	1340	1341	1342	1343	1344	1346	1349	1352	1354	1356	1357	1359	1410								
金沢正面	35	金沢	片町中央通り、大豆田経由、西口終点											1356	1357	1358	1400	1401	----	----	1403	1404	1405	1406	1407	1409	1412	1415	1417	1419	1420	1422	1431							
金沢正面	35	金沢	片町中央通り、大豆田経由、西口終点							1414	1415	1																												

金沢大学			曜日： 土		方向： 1																										
終点	所要時分	所属	コメント	金沢駅 8	リファア	武蔵②	南町	香林坊④	香林坊①	広坂①	兼六園④	小将町	横山町	暁町	桜町	鈴見一A	鈴見二A	若谷	田井町	旭町口	旭町C	若松橋	若松西	若松C	若松A	角間新町	角間口	金大自然	金大中央	金沢大学	
金沢大学	44	南部		1142	1144	1148	1150	1152	1153	1154	1159	1200	1201	1202	1203	1205	1206	1207	----	----	----	----	----	----	----	1209	1210	1211	1212	1214	1226
金沢大学	44	南部	浅野本町(交)、はこまち、橋場町経由	1252	1254	1258	1300	1302	1303	1304	1309	1310	1311	1312	1313	1315	1316	1317	----	----	----	----	----	----	----	1319	1320	1321	1322	1324	1336
金沢大学	44	南部	浅野本町(交)、はこまち、橋場町経由	1342	1344	1348	1350	1352	1353	1354	1359	1400	1401	1402	1403	1405	1406	1407	----	----	----	----	----	----	----	1409	1410	1411	1412	1414	1426
金沢大学	44	金沢	浅野本町(交)、はこまち、橋場町経由	1432	1434	1438	1440	1442	1443	1444	1449	1450	1451	1452	1453	1455	1456	1457	----	----	----	----	----	----	----	1459	1500	1501	1502	1504	1516
金沢大学	44	南部	浅野本町(交)、はこまち、橋場町経由	1522	1524	1528	1530	1532	1533	1534	1539	1540	1541	1542	1543	1545	1546	1547	----	----	----	----	----	----	----	1549	1550	1551	1552	1554	1606
金沢大学	44	南部	浅野本町(交)、はこまち、橋場町経由	1612	1614	1618	1620	1622	1623	1624	1629	1630	1631	1632	1633	----	----	----	1635	1636	1637	1639	1640	1642	----	1643	1644	1645	1647	1656	
金沢大学	44	南部	浅野本町(交)、はこまち、橋場町経由	1652	1654	1658	1700	1702	1703	1704	1709	1710	1711	1712	1713	1715	1716	1717	----	----	----	----	----	----	----	1719	1720	1721	1722	1724	1736
金沢大学	44	南部	はこまち、橋場町経由	1747	1749	1753	1755	1757	1758	1759	1804	1805	1806	1807	1808	1810	1811	1812	----	----	----	----	----	----	----	1814	1815	1816	1817	1819	1831
金沢大学	40	金沢	はこまち、橋場町経由	1852	1854	1858	1900	1902	1903	1904	1909	1910	1911	1912	1913	1915	1916	1917	----	----	----	----	----	----	----	1919	1920	1921	1922	1924	1932
金沢大学	40	南部	はこまち、橋場町経由	1947	1949	1951	1952	1954	1955	1956	2001	2002	2003	2004	2005	----	----	----	2007	2008	2009	2010	2011	2013	----	2014	2015	2016	2018	2027	
若松C	28	北部		2102	2104	2106	2107	2109	2110	2111	2115	2116	2117	2118	2119	----	----	----	2121	2122	2123	2124	2125	2130							
若松C	29	南部		2127	2129	2131	2132	2134	2135	2136	2140	2141	2142	2143	2144	----	----	----	2146	2147	2148	2149	2150	2156							

⇒武蔵(はこまち前)

⇒橋場町(金城楼前)

金沢大学			曜日： 土		方向： 2																								
終点	所要時分	所属	コメント	金沢大学	金大中央	金大自然	角間口	角間新町	若松D	若松B	若松西	若松橋	旭町B	旭町口	田井町	若谷	鈴見二B	鈴見一B	桜町	暁町	横山町	小将町	兼六園①	広坂②	香林坊⑦	南町	武蔵⑤	リファア	金沢駅
金沢駅	44	金沢		1125	1126	1129	1131	1132	----	1134	----	----	----	----	----	1135	1136	1138	1139	1140	1141	1142	1144	1146	1148	1150	1152	1154	1209
金沢駅	44	南部		1155	1156	1159	1201	1202	1204	----	1205	1206	1207	1208	1209	----	----	----	1211	1212	1213	1214	1216	1218	1220	1222	1224	1226	1239
金沢駅	44	南部	橋場、武蔵(ビル前)経由、東口③終点	1239	1240	1243	1245	1246	----	1248	----	----	----	----	----	1249	1250	1252	1253	1254	1255	1256	1258	1300	1302	1304	1306	1308	1323
金沢駅	44	南部	橋場、武蔵(ビル前)経由、東口③終点	1350	1351	1354	1356	1357	----	1359	----	----	----	----	----	1400	1401	1403	1404	1405	1406	1407	1409	1411	1413	1415	1417	1419	1434
金沢駅	44	南部	橋場、武蔵(ビル前)経由、東口③終点	1440	1441	1444	1446	1447	----	1449	----	----	----	----	----	1450	1451	1453	1454	1455	1456	1457	1459	1501	1503	1505	1507	1509	1524
金沢駅	44	金沢	橋場、武蔵(ビル前)経由、東口③終点	1525	1526	1529	1531	1532	----	1534	----	----	----	----	----	1535	1536	1538	1539	1540	1541	1542	1544	1546	1548	1550	1552	1554	1609
金沢駅	44	北部	橋場、武蔵(ビル前)経由、東口③終点	1612	1613	1616	1618	1619	----	1621	----	----	----	----	----	1622	1623	1625	1626	1627	1628	1629	1631	1633	1635	1637	1639	1641	1656
金沢駅	44	南部	橋場、武蔵(スカイ前)、六枚経由、東口③終点	1710	1711	1714	1716	1717	1719	----	1720	1721	1722	1723	1724	----	----	----	1726	1727	1728	1729	1731	1733	1735	1737	1739	1741	1754
金沢駅	44	南部	橋場、武蔵(スカイ前)、六枚経由、東口③終点	1730	1731	1734	1736	1737	1739	----	1740	1741	1742	1743	1744	----	----	----	1746	1747	1748	1749	1751	1753	1755	1757	1759	1801	1814
金沢駅	44	南部	橋場、武蔵(スカイ前)、六枚経由、東口③終点	1745	1746	1749	1751	1752	----	1754	----	----	----	----	----	1755	1756	1758	1759	1800	1801	1802	1804	1806	1808	1810	1812	1814	1829
金沢駅	40	南部	橋場、武蔵(スカイ前)、六枚経由、東口③終点	1843	1844	1846	1847	1848	----	1850	----	----	----	----	----	1851	1852	1854	1855	1856	1857	1858	1900	1902	1904	1905	1907	1909	1923
金沢駅	40	南部	橋場、武蔵(スカイ前)、六枚経由、東口③終点	1853	1854	1856	1857	1858	1900	----	1901	1902	1903	1904	1905	----	----	----	1907	1908	1909	1910	1912	1914	1916	1917	1919	1921	1933
金沢駅	40	金沢	橋場、武蔵(スカイ前)、六枚経由、東口③終点	1940	1941	1943	1944	1945	----	1947	----	----	----	----	----	1948	1949	1951	1952	1953	1954	1955	1957	1959	2001	2002	2004	2006	2020
金沢駅	40	南部		2040	2041	2043	2044	2045	----	2047	----	----	----	----	----	2048	2049	2051	2052	2053	2054	2055	2057	2059	2101	2102	2104	2106	2120

⇒臨/兼六園(小将町)






⇒橋場町(金城楼向)

⇒臨/武蔵(ビル前)

⇒武蔵(スカイ前)

金石			曜日： 土		方向： 1																				
終点	所要時分	所属	コメント	金石	西警察署	寺中	海みらい	観音堂	畝田	市工高前	藤江	北町西	北町	中央市場	長田町	長田一丁	中橋	六枚町C	武蔵②	南町	香林坊④	片町	広小路①	野町駅	
野町駅	42	金沢		1135	1135	1137	1138	1139	1141	1142	1143	1145	1147	1148	1150	1151	1153	1154	1158	1200	1202	1204	1207	1217	
野町駅	42	金沢		1235	1235	1237	1238	1239	1241	1242	1243	1245	1247	1248	1250	1251	1253	1254	1258	1300	1302	1304	1307	1317	
野町駅	42	金沢	元車(交)経由	1335	1335	1337	1338	1339	1341	1342	1343	1345	1347	1348	1350	1351	1353	1354	1358	1400	1402	1404	1407	1417	
野町駅	42	金沢	元車(交)経由	1430	1430	1432	1433	1434	1436	1437	1438	1440	1442	1443	1445	1446	1448	1449	1453	1455	1457	1459	1502	1512	
野町駅	42	金沢	元車(交)経由	1530	1530	1532	1533	1534	1536	1537	1538	1540	1542	1543	1545	1546	1548	1549	1553	1555	1557	1559	1602	1612	
野町駅	42	金沢	元車(交)経由	1550	1550	1552	1553	1554	1556	1557	1558	1600	1602	1603	1605	1606	1608	1609	1613	1615	1617	1619	1622	1632	
野町駅	42	金沢	元車(交)経由	1635	1635	1637	1638	1639	1641	1642	1643	1645	1647	1648	1650	1651	1653	1654	1658	1700	1702	1704	1707	1717	
野町駅	42	金沢	元車(交)経由	1720	1720	1722	1723	1724	1726	1727	1728	1730	1732	1733	1735	1736	1738	1739	1743	1745	1747	1749	1752	1802	
野町駅	42	金沢	上堤町(交)、元車(交)経由	1740	1740	1742	1743	1744	1746	1747	1748	1750	1752	1753	1755	1756	1758	1759	1803	1805	1807	1809	1812	1822	
野町駅	42	金沢	上堤町(交)、元車(交)経由	1820	1820	1822	1823	1824	1826	1827	1828	1830	1832	1833	1835	1836	1838	1839	1843	1845	1847	1849	1852	1902	
野町駅	41	金沢	上堤町(交)、元車(交)経由	1840	1840	1842	1843	1844	1846	1847	1848	1850	1852	1853	1855	1856	1858	1859	1903	1904	1906	1908	1911	1921	
野町駅	39	金沢	上堤町(交)、元車(交)経由	1910	1910	1912	1913	1914	1916	1917	1918	1919	1921	1922	1924	1925	1927	1928	1931	1932	1934	1936	1939	1949	
野町駅</																									

2026年6月6日(土) 百万石まつり開催時の路線別方面別時刻表

…休止停留所      …臨時停留所

※一部停留所は省略しております。

※「*」の便については大豆田（プラザ信開前）で乗降扱いいたします。

四十万 曜日: 土

方向: 1

終点	所要時分	所属	コメント	金沢10	大豆田	リファ	武蔵②	南町	香林坊④	片町	広小路①	野町	泉一丁目	泉二丁目	有松E	上有松	寺地	伏見台	錦丘高C	赤十字病	金工大C	金工大A	扇が丘	扇台小学	光が丘口	大額二丁	大額三丁	額中学校	しじま台	四十万	中四十万	加賀産新	加賀産上	南部車庫	南部車庫	加賀産み	加賀産藤	山島台一	山島台四			
南部車庫	52	南部		1141	----	1143	1147	1149	1151	1153	1156	1157	1158	1159	1202	1203	1204	1205	1206	1207	1210	----	1211	1212	1213	1214	1215	1216	1217	1219	1220	1222	1224	1233								
金工大A	39	南部	西口始発、大豆田経由	1251	*	1253	1257	1259	1301	1303	1306	1307	1308	1309	1312	1313	1314	1315	1316	1317	----	1330	----	1356	1357	1358	1359	1400	1401	1402	1404	1405	1407	1409	1418							
南部車庫	52	南部	西口始発、大豆田経由	1326	*	1328	1332	1334	1336	1338	1341	1342	1343	1344	1347	1348	1349	1350	1351	1352	1355	----	1356	1357	1358	1359	1400	1401	1402	1404	1405	1407	1409	1418								
南部車庫	52	南部	西口始発、大豆田経由	1351	*	1353	1357	1359	1401	1403	1406	1407	1408	1409	1412	1413	1414	1415	1416	1417	1420	----	1421	1422	1423	1424	1425	1426	1427	1429	1430	1432	1434	1443								
南部車庫	55	南部	西口始発、大豆田経由	1426	*	1428	1432	1434	1436	1438	1441	1442	1443	1444	1447	1448	1449	1450	1451	1452	1455	----	1456	1457	1458	1459	1500	1501	1502	1504	1505	1507	1509	1521								
山島台四	62	南部	西口始発、大豆田経由	1446	*	1448	1452	1454	1456	1458	1501	1502	1503	1504	1507	1508	1509	1510	1511	1512	1515	----	1516	1517	1518	1519	1520	1521	1522	1524	1525	1527	1529	----	1531	1532	1534	1536	1548			
南部車庫	55	南部	西口始発、大豆田経由	1511	*	1513	1517	1519	1521	1523	1526	1527	1528	1529	1532	1533	1534	1535	1536	1537	1540	----	1541	1542	1543	1544	1545	1546	1547	1549	1550	1552	1554	1606								
南部車庫	59	南部	西口始発、大豆田経由	1556	*	1558	1602	1604	1606	1608	1611	1612	1613	1614	1617	1618	1619	1620	1621	1622	1625	----	1626	1627	1628	1629	1630	1631	1632	1634	1635	1637	1639	1655								
南部車庫	59	南部	西口始発、大豆田経由	1611	*	1613	1617	1619	1621	1623	1626	1627	1628	1629	1632	1633	1634	1635	1636	1637	1640	----	1641	1642	1643	1644	1645	1646	1647	1649	1650	1652	1654	1710								
南部車庫	59	南部	西口始発、大豆田経由	1646	*	1648	1652	1654	1656	1658	1701	1702	1703	1704	1707	1708	1709	1710	1711	1712	1715	----	1716	1717	1718	1719	1720	1721	1722	1724	1725	1727	1729	1745								
南部車庫	59	白山	西口始発、大豆田経由	1741	*	1743	1747	1749	1751	1753	1756	1757	1758	1759	1802	1803	1804	1805	1806	1807	1810	----	1811	1812	1813	1814	1815	1816	1817	1819	1820	1822	1824	1840								
南部車庫	55	白山	上堤町(交)、元車(交)経由	1836	----	1838	1842	1844	1846	1848	1851	1852	1853	1854	1857	1858	1859	1900	1901	1902	1905	----	1906	1907	1908	1909	1910	1911	1912	1914	1915	1917	1919	1931								
南部車庫	50	白山	上堤町(交)、元車(交)経由	1936	----	1938	1940	1941	1943	1945	1948	1949	1950	1951	1954	1955	1956	1957	1958	1959	2002	----	2003	2004	2005	2006	2007	2008	2009	2011	2012	2014	2016	2026								
南部車庫	49	南部	上堤町(交)、元車(交)経由	2011	----	2013	2015	2016	2018	2020	2023	2024	2025	2026	2029	2030	2031	2032	2033	2034	2036	----	2037	2038	2039	2040	2041	2042	2043	2045	2046	2048	2050	2100								
南部車庫	49	南部	上堤町(交)、元車(交)経由	2041	----	2043	2045	2046	2048	2050	2053	2054	2055	2056	2059	2100	2101	2102	2103	2104	2106	----	2107	2108	2109	2110	2111	2112	2113	2115	2116	2118	2120	2130								
南部車庫	49	南部		2126	----	2128	2130	2131	2133	2135	2138	2139	2140	2141	2144	2145	2146	2147	2148	2149	2151	----	2152	2153	2154	2155	2156	2157	2158	2200	2201	2203	2205	2215								

⇒金沢駅西口⑤ ⇒大豆田(プラザ信開前)

四十万 方向: 2

終点	所要時分	所属	コメント	山島台四	山島台一	加賀産藤	加賀産み	南部車庫	南部車庫	加賀産上	加賀産新	中四十万	四十万	しじま台	額中学校	大額二丁	大額三丁	光が丘口	扇台小学	扇が丘	金工大D	金工大B	赤十字病	錦丘高D	伏見台	寺地	上有松	有松F	泉二丁目	泉一丁目	野町	広小路②	片町	香林坊⑦	南町	武蔵⑤	リファ	金沢駅			
金沢駅	51	白山																																							
金沢駅	35	南部																																							
金沢駅	52	南部	片町中央通り、大豆田経由、西口終点																																						
金沢駅	56	南部	片町中央通り、大豆田経由、西口終点	1255	1256	1258	1259	1301	----	1303	1305	1306	1308	1309	1310	1311	1312	1313	1314	1315	1317	----	1318	1319	1320	1322	1323	1324	1325	1327	1328	1329	1331	1334	1336	1338	1340	1351			
金沢駅	52	白山	片町中央通り、大豆田経由、西口終点																																						
金沢駅	52	南部	片町中央通り、大豆田経由、西口終点																																						
金沢駅	53	南部	片町中央通り、大豆田経由、西口終点																																						
金沢駅	50	白山	片町中央通り、上堤町(交)経由																																						
金沢駅	49	金沢	片町中央通り、上堤町(交)経由																																						
金沢駅	48	南部	片町中央通り、上堤町(交)経由																																						
金沢駅	30	南部																																							

⇒片町中央通り ⇒金沢駅西口


⇒大豆田(プラザ信開向い)

野々市円光寺 曜日: 土

方向: 1

終点	所要時分	所属	コメント	金沢10	大豆田	リファ	武蔵②	南町	香林坊④	片町	広小路③	寺町五丁	沼田町	泉野三丁	泉が丘A	泉丘高校	円光寺	窪C	錦丘高A	赤十字病	金工大A	扇が丘中	菅原小学	白山町	野々市西	太平寺	堀内公民	南ヶ丘病
南ヶ丘病	54	南部		1146	----	1148	1152	1154	1156	1158	1201	1203	1204	1205	1206	1207	1212	1213	1214	1215	1221	1222	1224	1226	1228	1229	1230	1240
南ヶ丘病	55	南部	西口始発、大豆田経由	1256	*	1258	1302	1304	1306	1308	1311	1313	1314	1315	1316	1317	1322	1323	1324	1325	1331	1332	1334	1336	1338	1339	1341	1351
南ヶ丘病	55	南部	西口始発、大豆田経由	1421	*	1423	1427	1429	1431	1433	1436	1438	1439	1440	1441	1442	1447	1448	1449	1450	1456	1457	1459	1501	1503	1504	1506	1516
南ヶ丘病	55	南部	西口始発、大豆田経由	1521	*	1523	1527	1529	1531	1533	1536	1538	1539	1540	1541	1542	1547	1548	1549	1550	1556	1557	1559	1601	1603	1604	1606	1616
南ヶ丘病	55	南部	西口始発、大豆田経由	1626	*	1628	1632	1634	1636	1638	1641	1643	1644	1645	1646	1647	1652	1653	1654	1655	1701	1702	1704	1706	1708	1709	1711	1721
南ヶ丘病	55	南部	西口始発、大豆田経由	1726	*	1728	1732	1734	1736	1738	1741	1743	1744	1745														

2026年6月6日(土) 百万石まつり開催時の路線別方面別時刻表

…休止停留所  …臨時停留所

※一部停留所は省略しております。

※「*」の便については大豆田（プラザ信開前）で乗降扱いいたします。

野々市円光寺 曜日: 土 方向: 2

終点	所要時分	所属	コメント	南ヶ丘病	堀内公民	太平寺西	野々市団	白山町	菅原小学	扇が丘中	金工大B	赤十字病	錦丘高B	窪B	円光寺	泉丘高校	泉が丘C	泉野三丁	沼田町	寺町五丁	広小路④	片町	香林坊⑦	南町	武蔵⑤	リフア	金沢駅
金沢駅	48	南部		1125	1126	1127	1129	1130	1132	1134	1137	1138	1140	1141	1144	1145	1146	1148	1149	1150	1152	1155	1158	1200	1202	1204	1213
金沢駅	51	南部	片町中央通り、大豆田経由、西口終点	1225	1226	1227	1229	1230	1232	1234	1238	1239	1241	1242	1245	1246	1247	1249	1250	1251	1255	1258	1301	1303	1305	1307	1316
金沢駅	51	南部	片町中央通り、大豆田経由、西口終点	1335	1336	1337	1339	1340	1342	1344	1348	1349	1351	1352	1355	1356	1357	1359	1400	1401	1405	1408	1411	1413	1415	1417	1426
金沢駅	51	南部	片町中央通り、大豆田経由、西口終点	1445	1446	1447	1449	1450	1452	1454	1458	1459	1501	1502	1505	1506	1507	1509	1510	1511	1515	1518	1521	1523	1525	1527	1536
金沢駅	54	南部	片町中央通り、大豆田経由、西口終点	1555	1556	1557	1559	1600	1602	1604	1611	1612	1614	1615	1618	1619	1620	1622	1623	1624	1628	1631	1634	1636	1638	1640	1649
金沢駅	55	南部	片町中央通り、大豆田経由、西口終点	1705	1706	1707	1709	1710	1712	1714	1721	1722	1724	1725	1728	1729	1730	1732	1733	1734	1738	1740	1743	1745	1747	1749	1800
金沢駅	47	南部	片町中央通り、上堤町(交)経由	1825	1826	1827	1829	1830	1832	1834	1838	1839	1841	1842	1845	1846	1847	1849	1850	1851	1853	1855	1858	1900	1902	1904	1912
金沢駅	43	南部	片町中央通り、上堤町(交)経由	1945	1946	1947	1948	1949	1951	1952	1956	1957	1959	2000	2002	2003	2004	2006	2007	2008	2010	2012	2015	2016	2018	2020	2028

⇒片町中央通り ⇒金沢駅西口
⇒大豆田(プラザ信開向い)

笠舞駅西 曜日: 土 方向: 1

終点	所要時分	所属	コメント	戸水	大友	大友一丁	鞍月五丁	鞍月広場	金沢港	無量寺町	ベイパー	畝田東三	西高校B	市工高東	藤江北	県庁前③	駅西合庁	西念西	西念南	広岡	西口降車	駅西口⑤	広岡口	中橋	六枚町C	武蔵②	南町	香林坊④	香林坊①	広坂③	本多町	幸町	思案橋	猿丸神社	川上	城南二丁	笠舞本町	城南一丁	雪見橋	西大桑	大桑	大桑住宅	大桑タウ	大桑ラン	大桑神社	大桑本町				
大桑本町	63	中央		710	711	712	713	714	---	---	---	---	820	820	822	826	829	830	831	832	839	732	732	733	734	735	738	740	742	743	745	747	749	750	751	753	754	755	756	757	758	759	800	801	803	804	813			
西口降車	24	中央		815	816	817	818	819	---	---	---	---	820	820	822	826	829	830	831	832	839																													
西口降車	24	中央		850	851	852	853	854	---	---	---	---	855	855	857	901	904	905	906	907	914																													
西口降車	27	中央							930	933	936	936	938	938	940	944	947	948	949	950	957																													
西口降車	31	中央							1020	1023	1026	1026	1028	1028	1030	1034	1037	1038	1039	1040	1051																													
西口降車	31	中央							1135	1138	1141	1141	1143	1143	1145	1149	1152	1153	1154	1155	1206																													
西口降車	31	中央							1220	1223	1226	1226	1228	1228	1230	1234	1237	1238	1239	1240	1251																													
西口降車	31	中央							1330	1333	1336	1336	1338	1338	1340	1344	1347	1348	1349	1350	1401																													
西口降車	31	中央							1410	1413	1416	1416	1418	1418	1420	1424	1427	1428	1429	1430	1441																													
西口降車	28	中央		1500	1501	1502	1503	1504	---	---	---	---	1505	1505	1507	1511	1514	1515	1516	1517	1528																													
西口降車	31	中央							1520	1523	1526	1526	1528	1528	1530	1534	1537	1538	1539	1540	1551																													
西口降車	31	中央							1640	1643	1646	1646	1648	1648	1650	1654	1657	1658	1659	1700	1711																													
大桑本町	65	中央	上堤(交)、光学堂前経由	1752	1753	1754	1755	1756	---	---	---	---	1757	1757	1759	1803	1806	1807	1808	1809	1814	1814	1815	1816	1817	1821	1823	1825	1826	1828	1830	1832	1833	1835	1837	1838	1839	1840	1841	1842	1843	1844	1845	1847	1848	1857				
西口降車	27	中央							1830	1833	1836	1836	1838	1838	1840	1844	1847	1848	1849	1850	1857																													

光学堂

笠舞駅西 曜日: 土 方向: 2

終点	所要時分	所属	コメント	大桑本町	大桑神社	大桑ラン	大桑タウ	大桑住宅	大桑	西大桑	雪見橋	城南一丁	笠舞本町	城南二丁	川上	猿丸神社	思案橋	幸町	本多町	広坂②	香林坊⑧	南町	武蔵⑥	六枚町A	広岡口	西口降車	駅西口⑥	広岡	西念南	西念西	駅西合庁	中央病院	映寿会病	県庁前①	藤江北	市工高東	西高校C	西高校D	畝田東三	ベイパー	無量寺町	金沢港	鞍月広場	鞍月五丁	大友一丁	大友	戸水		
金沢港	32	中央																																															
金沢港	29	中央																																															
戸水	64	中央		827	827	828	829	830	831	832	833	834	835	836	837	839	840	841	843	845	848	850	852	853	856	903	903	904	905	906	908	---	---	912	913	914	---	916	---	---	---	---	917	918	920	921	931		
金沢港	29	中央																																															
金沢港	29	中央																																															
金沢港	29	中央																																															
金沢港	29	中央																																															
金沢港	29	中央																																															
金沢港	29	中央																																															
金沢港	29	中央																																															
戸水	28	中央																																															
戸水	28	中央																																															
戸水	63	中央	片町中央通り、上堤(交)経由	1912	1912	1913	1914	1915	1916	1917	1918	1919	1920	1921	1922	1924	1925	1926	1928	1930	1933	1934	1936	1937	1940	1947	1947	1948	1949	1950	1952	---	---	1956	1957	1958	---	2000	---	---	---	---	2001	2002	2004	2005	2015		






片町中央

寺町 曜日: 土 方向: 1

終点	所要時分	所属	コメント	金沢駅9	大豆田	リフア	武蔵②	南町	香林坊④	片町	広小路③	寺町三丁	寺町二丁	寺町一丁	泉野一丁	泉野四丁	泉野六丁	総合体育	泉野出町	伏見新町	長坂台	泉野出一
泉野出一	37	中央		954	---	956	1000	1002	1004	1006	1009	1011	1012	1013	1014	1015	1016	1017	1020	1022	1023	1031
泉野出一	37	中央		1054	---	1056	1100	1102	1104	1106	1109	1111	1112	1113	1114	1115	1116	1117	1120	1122	1123	1131
泉野出一	38	中央	西口始発、大豆田経由	1514	*	1516	1520	1522	1524	1526	1529	1531	1532	1533	1534	1535	1536	1537	1540	1542	1543	1552

西口

2026年6月6日(土) 百万石まつり開催時の路線別方面別時刻表

…休止停留所       …臨時停留所

※一部停留所は省略しております。

※「*」の便については大豆田（プラザ信開前）で乗降扱いいたします。

中央病院 曜日： 土 方向： 2

終点	所要時分	所属	コメント	中央病院	映寿会病	県庁前③	駅西合庁	西念西	西念南	広岡	西口降車	駅西口⑤	広岡口	大豆田	中橋	六枚町C	武蔵②	南町	香林坊④	片町	広小路①	野町駅
野町駅	43	中央		842	843	846	849	850	851	852	857	857	858	----	859	900	904	906	908	910	913	925
野町駅	42	中央		1050	1051	1054	1057	1058	1059	1100	1105	1105	1106	----	1107	1108	1112	1114	1116	1118	1121	1132
野町駅	42	中央		1130	1131	1134	1137	1138	1139	1140	1145	1145	1146	----	1147	1148	1152	1154	1156	1158	1201	1212
野町駅	42	中央	大豆田経由	1250	1251	1254	1257	1258	1259	1300	1305	1305	1306	*	1307	1308	1312	1314	1316	1318	1321	1332
野町駅	42	中央	大豆田経由	1350	1351	1354	1357	1358	1359	1400	1405	1405	1406	*	1407	1408	1412	1414	1416	1418	1421	1432
野町駅	42	中央	大豆田経由	1543	1544	1547	1550	1551	1552	1553	1558	1558	1559	*	1600	1601	1605	1607	1609	1611	1614	1625
野町駅	42	中央	大豆田経由	1635	1636	1639	1642	1643	1644	1645	1650	1650	1651	*	1652	1653	1657	1659	1701	1703	1706	1717
野町駅	40	中央	大豆田経由	1740	1741	1744	1747	1748	1749	1750	1755	1755	1756	*	1757	1758	1802	1804	1806	1808	1811	1820
野町駅	38	中央	上堤町(交)経由	1907	1908	1911	1914	1915	1916	1917	1922	1922	1923	----	1924	1925	1928	1929	1931	1933	1936	1945
野町駅	38	中央	上堤町(交)経由	2016	2017	2020	2023	2024	2025	2026	2031	2031	2032	----	2033	2034	2037	2038	2040	2042	2045	2054
野町駅	34	中央					2110	2113	2114	2115	2116	2121	2122	----	2123	2124	2127	2128	2130	2132	2135	2144

畝田住宅 曜日： 土 方向： 1


終点	所要時分	所属	コメント	畝田住宅	畝田中三	畝田中	畝田西	畝田	市工高前	松村	藤江北	県庁前③	駅西合庁	西念西	西念南	広岡	西口降車	駅西口⑤	広岡口	大豆田	中橋	六枚町C	武蔵②	南町	香林坊④	片町	広小路①	野町駅
野町駅	45	中央		637	637	638	638	640	641	642	643	647	650	651	652	653	658	658	659	----	700	701	704	706	708	710	713	722
野町駅	45	中央		655	655	656	656	658	659	700	701	705	708	709	710	711	716	716	717	----	718	719	722	724	726	728	731	740
野町駅	45	中央		721	721	722	722	724	725	726	727	731	734	735	736	737	742	742	743	----	744	745	748	750	752	754	757	806
野町駅	45	中央		758	758	759	759	801	802	803	804	808	811	812	813	814	819	819	820	----	821	822	825	827	829	831	834	843
野町駅	50	中央		900	900	901	901	903	904	905	906	910	913	914	915	916	921	921	922	----	923	924	928	930	932	934	937	950
野町駅	48	中央		945	945	946	946	948	949	950	951	955	958	959	1000	1001	1006	1006	1007	----	1008	1009	1013	1015	1017	1019	1022	1033
野町駅	54	中央		1155	1155	1156	1156	1158	1159	1200	1201	1205	1208	1209	1210	1211	1216	1216	1217	----	1218	1219	1223	1225	1227	1229	1232	1249
野町駅	54	中央	大豆田経由	1319	1319	1320	1320	1322	1323	1324	1325	1329	1332	1333	1334	1335	1340	1340	1341	*	1342	1343	1347	1349	1351	1353	1356	1413
野町駅	48	中央	大豆田経由	1440	1440	1441	1441	1443	1444	1445	1446	1450	1453	1454	1455	1456	1501	1501	1502	*	1503	1504	1508	1510	1512	1514	1517	1528
野町駅	48	中央	大豆田経由	1607	1607	1608	1608	1610	1611	1612	1613	1617	1620	1621	1622	1623	1628	1628	1629	*	1630	1631	1635	1637	1639	1641	1644	1655
野町駅	48	中央	大豆田経由	1707	1707	1708	1708	1710	1711	1712	1713	1717	1720	1721	1722	1723	1728	1728	1729	*	1730	1731	1735	1737	1739	1741	1744	1755
野町駅	48	中央	上堤町(交)経由	1807	1807	1808	1808	1810	1811	1812	1813	1817	1820	1821	1822	1823	1828	1828	1829	----	1830	1831	1835	1837	1839	1841	1844	1855
野町駅	46	中央	上堤町(交)経由	1920	1920	1921	1921	1923	1924	1925	1926	1930	1933	1934	1935	1936	1941	1941	1942	----	1943	1944	1947	1948	1950	1952	1955	2006

畝田住宅 曜日： 土 方向： 2

終点	所要時分	所属	コメント	野町駅	広小路②	片町	香林坊⑧	南町	武蔵⑥	六枚町A	広岡口	西口降車	駅西口⑥	広岡	西念南	西念西	駅西合庁	県庁前①	藤江北	松村	市工高前	畝田	畝田西	畝田中	畝田中三	畝田住宅
畝田住宅	49	中央		755	756	758	801	803	805	806	809	818	818	819	820	821	823	827	828	829	830	831	832	832	833	844
畝田住宅	49	中央		854	855	857	900	902	904	905	908	917	917	918	919	920	922	926	927	928	929	930	931	931	932	943
畝田住宅	51	中央		1047	1048	1050	1053	1055	1057	1058	1101	1110	1110	1111	1112	1113	1115	1119	1120	1121	1122	1123	1124	1124	1125	1138
畝田住宅	51	中央		1214	1215	1217	1220	1222	1224	1225	1228	1237	1237	1238	1239	1240	1242	1246	1247	1248	1249	1250	1251	1251	1252	1305
畝田住宅	51	中央	片町中央通り、大豆田経由	1414	1415	1417	1420	1422	1424	1425	1428	1437	1437	1438	1439	1440	1442	1446	1447	1448	1449	1450	1451	1451	1452	1505
畝田住宅	51	中央	片町中央通り、大豆田経由	1552	1553	1555	1558	1600	1602	1603	1606	1615	1615	1616	1617	1618	1620	1624	1625	1626	1627	1628	1629	1629	1630	1643
畝田住宅	51	中央	片町中央通り、大豆田経由	1707	1708	1710	1713	1715	1717	1718	1721	1730	1730	1731	1732	1733	1735	1739	1740	1741	1742	1743	1744	1744	1745	1758
畝田住宅	51	中央	片町中央通り、上堤町(交)経由	1803	1804	1806	1809	1811	1813	1814	1817	1826	1826	1827	1828	1829	1831	1835	1836	1837	1838	1839	1840	1840	1841	1854
畝田住宅	50	中央	片町中央通り、上堤町(交)経由	1904	1905	1907	1910	1911	1913	1914	1917	1926	1926	1927	1928	1929	1931	1935	1936	1937	1938	1939	1940	1940	1941	1954
畝田住宅	50	中央	片町中央通り、上堤町(交)経由	1943	1944	1946	1949	1950	1952	1953	1956	2005	2005	2006	2007	2008	2010	2014	2015	2016	2017	2018	2019	2019	2020	2033
畝田住宅	47	中央	片町中央通り、上堤町(交)経由	2023	2024	2026	2029	2030	2032	2033	2036	2045	2045	2046	2047	2048	2050	2054	2055	2056	2057	2058	2059	2059	2100	2110
畝田住宅	47	中央		2105	2106	2108	2111	2112	2114	2115	2118	2127	2127	2128	2129	2130	2132	2136	2137	2138	2139	2140	2141	2141	2142	2152

片町中央
大豆田

2026年6月6日(土) 百万石まつり開催時の路線別方面別時刻表

…休止停留所  …臨時停留所

※一部停留所は省略しております。

※「*」の便については大豆田（プラザ信開前）で乗降扱いいたします。

木越円光寺・柳橋円光 曜日: 土

方向: 1

終点	所要時分	所属	コメント	木越住宅	みずき口	福久	福久南	荒屋	金市	金市団地	横枕	法光寺	柳橋D	柳橋B	千木	千木南	疋田東	疋田	中神谷内	神谷内	小坂中	小坂	鳴和	春日町	山の上	森山	東山	橋場町④	尾張町	武蔵②	南町	香林坊④	片町	広小路①	野町	泉一丁目	泉二丁目	有松C	泉が丘A	泉丘高校	円光寺
円光寺	39	北部												650						651	652	653	654	655	656	657	658	700	701	704	706	708	710	713	714	715	716	719	720	721	729
円光寺	48	北部		708	709										711	711	713	714	715	717	718	719	720	721	722	723	724	726	727	730	732	734	736	739	740	741	742	745	746	747	756
円光寺	51	北部		726	727	728	730	731	732	733	734	736	737							738	739	740	741	742	743	744	745	747	748	751	753	755	757	800	801	802	803	806	807	808	817
円光寺	49	北部		800	801										803	803	805	806	807	809	810	811	812	813	814	815	816	818	820	823	825	827	829	832	833	834	835	838	839	840	849
円光寺	41	北部												840						841	842	843	844	845	846	847	848	850	852	855	857	859	901	904	905	906	907	910	911	912	921
円光寺	50	北部		900	901										903	903	905	906	907	909	910	911	912	913	914	915	916	918	920	923	925	927	929	932	933	934	935	938	940	941	950
円光寺	53	北部		937	938	939	941	942	943	944	945	947	948							949	950	951	952	953	954	955	956	958	1000	1003	1005	1007	1009	1012	1013	1014	1015	1018	1020	1021	1030
円光寺	42	北部												1018						1019	1020	1021	1022	1023	1024	1025	1026	1028	1030	1033	1035	1037	1039	1042	1043	1044	1045	1048	1050	1051	1100
円光寺	50	北部		1040	1041										1043	1043	1045	1046	1047	1049	1050	1051	1052	1053	1054	1055	1056	1058	1100	1103	1105	1107	1109	1112	1113	1114	1115	1118	1120	1121	1130
円光寺	42	北部												1120						1121	1122	1123	1124	1125	1126	1127	1128	1130	1132	1135	1137	1139	1141	1144	1145	1146	1147	1150	1152	1153	1202
円光寺	53	北部		1147	1148	1149	1151	1152	1153	1154	1155	1157	1158							1159	1200	1201	1202	1203	1204	1205	1206	1208	1210	1213	1215	1217	1219	1222	1223	1224	1225	1228	1230	1231	1240
円光寺	42	北部												1230						1231	1232	1233	1234	1235	1236	1237	1238	1240	1242	1245	1247	1249	1251	1254	1255	1256	1257	1300	1302	1303	1312
円光寺	50	北部		1250	1251										1253	1253	1255	1256	1257	1259	1300	1301	1302	1303	1304	1305	1306	1308	1310	1313	1315	1317	1319	1322	1323	1324	1325	1328	1330	1331	1340
円光寺	53	北部	兼六園下⇒鱒町経由	1350	1351	1352	1354	1355	1356	1357	1358	1400	1401							1402	1403	1404	1405	1406	1407	1408	1409	1411	1413	1416	1418	1420	1422	1425	1426	1427	1428	1431	1433	1434	1443
円光寺	42	北部	兼六園県P⇒成巽閣⇒石浦											1500						1501	1502	1503	1504	1505	1506	1507	1508	1510	1512	1515	1517	1519	1521	1524	1525	1526	1527	1530	1532	1533	1542
円光寺	53	北部	兼六園県P⇒成巽閣⇒石浦	1520	1521	1522	1524	1525	1526	1527	1528	1530	1531							1532	1533	1534	1535	1536	1537	1538	1539	1541	1543	1546	1548	1550	1552	1555	1556	1557	1558	1601	1603	1604	1613
円光寺	42	北部	兼六園県P⇒成巽閣⇒石浦											1604						1605	1606	1607	1608	1609	1610	1611	1612	1614	1616	1619	1621	1623	1625	1628	1629	1630	1631	1634	1636	1637	1646
円光寺	50	北部	兼六園県P⇒成巽閣⇒石浦	1620	1621										1623	1623	1625	1626	1627	1629	1630	1631	1632	1633	1634	1635	1636	1638	1640	1643	1645	1647	1649	1652	1653	1654	1655	1658	1700	1701	1710
円光寺	42	北部	兼六園県P⇒成巽閣⇒石浦											1700						1701	1702	1703	1704	1705	1706	1707	1708	1710	1712	1715	1717	1719	1721	1724	1725	1726	1727	1730	1732	1733	1742
円光寺	42	北部	兼六園県P⇒成巽閣⇒石浦											1730						1731	1732	1733	1734	1735	1736	1737	1738	1740	1742	1745	1747	1749	1751	1754	1755	1756	1757	1800	1802	1803	1812
円光寺	50	北部	武蔵⇒上堤町経由	1805	1806										1808	1808	1810	1811	1812	1814	1815	1816	1817	1818	1819	1820	1821	1823	1825	1828	1830	1832	1834	1837	1838	1839	1840	1843	1845	1846	1855
円光寺	38	北部	武蔵⇒上堤町経由											1850						1851	1852	1853	1854	1855	1856	1857	1858	1900	1901	1903	1904	1906	1908	1911	1912	1913	1914	1917	1918	1919	1928
円光寺	48	北部	武蔵⇒上堤町経由	1935	1936	1937	1939	1940	1941	1942	1943	1945	1946							1947	1948	1949	1950	1951	1952	1953	1954	1956	1957	1959	2000	2002	2004	2007	2008	2009	2010	2013	2014	2015	2023

石川門
広坂
県P

木越円光寺・柳橋円光 曜日: 土

方向: 2

終点	所要時分	所属	コメント	円光寺	泉丘高校	泉が丘B	有松D	泉二丁目	泉一丁目	野町	広小路②	片町	香林坊⑧	南町	武蔵③	尾張町	橋場町③	東山	森山	山の上	春日町	鳴和	小坂	小坂中	神谷内	中神谷内	疋田	疋田東	千木南	千木	柳橋A	柳橋C	法光寺	横枕	金市団地	金市	荒屋	荒屋北	福久南口	福久	みずき口	木越住宅						
木越住宅	48	北部		732	733	735	737	739	741	742	743	745	748	750	752	753	755	756	757	758	759	801	802	803	804	805	806	807	809	810												812	820					
柳橋A	41	北部		800	801	803	805	807	809	810	811	813	816	818	820	821	824	825	826	827	828	830	831	832	833							841																
木越住宅	52	北部		830	831	833	835	837	839	840	841	843	846	848	850	851	854	855	856	857	858	900	901	902	903							904	905	906	907	908	909	910	910	912	914	914	922					
柳橋A	41	北部		900	901	903	905	907	909	910	911	913	916	918	920	921	924	925	926	927	928	930	931	932	933						941																	
木越住宅	49	北部		930	931	933	935	937	939	940	941	943	946	948	950	951	954	955	956	957	958	1000	1001	1002	1003	1004	1005	1006	1008	1009														1011	1019			
柳橋A	41	北部		1000	1001	1003	1005	1007	1009	1010	1011	1013	1016	1018	1020	1021	1024	1025	1026	1027	1028	1030	1031	1032	1033						1041																	
柳橋A	41	北部		1040	1041	1043	1045	1047	1049	1050	1051	1053	1056	1058	1100	1101	1104	1105	1106	1107	1108	1110	1111	1112	1113						1121																	
木越住宅	49	北部		1110	1111	1113	1115	1117	1119	1120	1121	1123	1126	1128	1130	1131	1134	1135	1136	1137	1138	1140	1141	1142	1143	1144	1145	1146	1148	1149														1151	1159			
柳橋A	41	北部		1140	1141	1143	1145	1147	1149	1150	1151	1153	1156	1158	1200	1201	1204	1205	1206	1207	1208	1210	1211	1212	1213						1221																	
木越住宅	52	北部		1210	1211	1213	1215	1217	1219	1220	1221	1223	1226	1228	1230	1231	1234	1235	1236	1237	1238	1240	1241	1242	1243						1244	1245	1246	1247	1248	1249	1250	1250	1252	1254	1302							
柳橋A	41	北部		1250	1251	1253	1255	1257	1259	1300	1301	1303	1306	1308	1310	1311	1314	1315	1316	1317	1318	1320	1321	1322	1323					1331																		
木越住宅	49	北部	光学堂⇒石浦⇒白鳥路	1320	1321	1323	1325	1327	1329	1330	1331	1333	1336	1338	1340	1341	1344	1345	1346	1347	1348	1350	1351	1352	1353	1354	1355	1356	1358																			

2026年6月6日(土) 百万石まつり開催時の路線別方面別時刻表

…休止停留所     …臨時停留所

※一部停留所は省略しております。

※「*」の便については大豆田(プラザ信開前)で乗降扱いいたします。

北陸大学 曜日: 土 方向: 1

終点	所要時分	所属	コメント	金沢駅8	リファア	武蔵②	南町	香林坊④	香林坊①	広坂①	兼六園④	小將町	横山町	暁町	桜町	田井町	旭町口	旭町A	旭町住宅	旭町一C	山環田上	下田上	加賀田上	太陽NT	北大通り	ひまわり	北大太陽	中村C	北大松雲	北大薬学
北大薬学	52	北部		802	804	806	808	810	811	812	817	818	819	820	821	823	824	826	827	828	830	831	832	834	835	836	839	842	843	854
北大太陽	44	北部		842	844	846	848	850	851	852	857	858	859	900	901	903	904	906	907	908	910	911	912	914	915	916	926			
北大太陽	46	北部		922	924	928	930	932	933	934	939	940	941	942	943	945	946	948	949	950	952	953	954	956	957	1008				
北大太陽	46	北部		952	954	958	1000	1002	1003	1004	1009	1010	1011	1012	1013	1015	1016	1018	1019	1020	1022	1023	1024	1026	1027	1028	1038			
北大太陽	46	中央		1017	1019	1023	1025	1027	1028	1029	1034	1035	1036	1037	1038	1040	1041	1043	1044	1045	1047	1048	1049	1051	1052	1053	1103			
北大太陽	46	北部		1107	1109	1113	1115	1117	1118	1119	1124	1125	1126	1127	1128	1130	1131	1133	1134	1135	1137	1138	1139	1141	1142	1143	1153			
北大薬学	54	中央		1157	1159	1203	1205	1207	1208	1209	1214	1215	1216	1217	1218	1220	1221	1223	1224	1225	1227	1228	1229	1231	1232	1233	1236	1239	1240	1251
北大太陽	46	中央		1237	1239	1243	1245	1247	1248	1249	1254	1255	1256	1257	1258	1300	1301	1303	1304	1305	1307	1308	1309	1311	1312	1313	1323			
北大太陽	46	中央	浅野本町(交)、はこまち前、橋場町経由	1412	1414	1418	1420	1422	1423	1424	1429	1430	1431	1432	1433	1435	1436	1438	1439	1440	1442	1443	1444	1446	1447	1448	1458			
北大太陽	46	北部	浅野本町(交)、はこまち前、橋場町経由	1502	1504	1508	1510	1512	1513	1514	1519	1520	1521	1522	1523	1525	1526	1528	1529	1530	1532	1533	1534	1536	1537	1538	1548			
北大太陽	48	中央	浅野本町(交)、はこまち前、橋場町経由	1552	1554	1558	1600	1602	1603	1604	1609	1610	1611	1612	1613	1615	1616	1618	1619	1620	1624	1625	1626	1628	1629	1630	1640			
北大太陽	48	北部	浅野本町(交)、はこまち前、橋場町経由	1632	1634	1638	1640	1642	1643	1644	1649	1650	1651	1652	1653	1655	1656	1658	1659	1700	1704	1705	1706	1708	1709	1710	1720			
北大太陽	48	北部	リファール、はこまち前、橋場町経由	1702	1704	1708	1710	1712	1713	1714	1719	1720	1721	1722	1723	1725	1726	1728	1729	1730	1734	1735	1736	1738	1739	1740	1750			
旭町一C	34	北部	リファール、はこまち前、橋場町経由	1732	1734	1738	1740	1742	1743	1744	1749	1750	1751	1752	1753	1755	1756	1758	1759	1806										
北大太陽	46	北部	リファール、はこまち前、橋場町経由	1807	1809	1813	1815	1817	1818	1819	1824	1825	1826	1827	1828	1830	1831	1833	1834	1835	1837	1838	1839	1841	1842	1843	1853			
北大太陽	43	北部	リファール、はこまち前、橋場町経由	1907	1909	1911	1912	1914	1915	1916	1921	1922	1923	1924	1925	1927	1928	1930	1931	1932	1934	1935	1936	1938	1939	1940	1950			
旭町一C	31	北部	リファール、はこまち前、橋場町経由	1932	1934	1936	1937	1939	1940	1941	1946	1947	1948	1949	1950	1952	1953	1955	1956	2003										
旭町一C	31	北部	リファール、はこまち前、橋場町経由	2007	2009	2011	2012	2014	2015	2016	2021	2022	2023	2024	2025	2027	2028	2030	2031	2038										

はこまち 橋場町

北陸大学 曜日: 土 方向: 2

終点	所要時分	所属	コメント	北大薬学	北大松雲	中村D	北大太陽	ひまわり	北大通り	太陽NT	加賀田上	下田上	山環田上	旭町一D	旭町住宅	旭町D	旭町B	旭町口	田井町	桜町	暁町	横山町	小將町	兼六園①	広坂②	香林坊⑦	南町	武蔵⑤	リファア	金沢駅
金沢駅	42	北部					700	701	702	704	706	707	708	710	711	713	714	715	716	718	719	720	721	723	725	727	728	730	732	742
金沢駅	42	北部					730	731	732	734	736	737	738	740	741	743	744	745	746	748	749	750	751	753	755	757	758	800	802	812
金沢駅	42	北部					750	751	752	754	756	757	758	800	801	803	804	805	806	808	809	810	811	813	815	817	818	820	822	832
金沢駅	51	北部		827	829	830	835	836	837	839	841	842	843	845	846	848	849	850	851	853	854	855	856	858	900	902	904	906	908	918
金沢駅	43	北部					940	941	942	944	946	947	948	950	951	953	954	955	956	958	959	1000	1001	1003	1005	1007	1009	1011	1013	1023
金沢駅	43	北部					1020	1021	1022	1024	1026	1027	1028	1030	1031	1033	1034	1035	1036	1038	1039	1040	1041	1043	1045	1047	1049	1051	1053	1103
金沢駅	43	北部					1050	1051	1052	1054	1056	1057	1058	1100	1101	1103	1104	1105	1106	1108	1109	1110	1111	1113	1115	1117	1119	1121	1123	1133
金沢駅	43	中央					1115	1116	1117	1119	1121	1122	1123	1125	1126	1128	1129	1130	1131	1133	1134	1135	1136	1138	1140	1142	1144	1146	1148	1158
金沢駅	43	北部	終点・西口				1210	1211	1212	1214	1216	1217	1218	1220	1221	1223	1224	1225	1226	1228	1229	1230	1231	1233	1235	1237	1239	1241	1243	1253
金沢駅	51	中央	橋場町⇒武蔵ビル⇒浅野本町	1301	1303	1304	1309	1310	1311	1313	1315	1316	1317	1319	1320	1322	1323	1324	1325	1327	1328	1329	1330	1332	1334	1336	1338	1340	1342	1352
金沢駅	43	中央	橋場町⇒武蔵ビル⇒浅野本町				1340	1341	1342	1344	1346	1347	1348	1350	1351	1353	1354	1355	1356	1358	1359	1400	1401	1403	1405	1407	1409	1411	1413	1423
金沢駅	43	中央	橋場町⇒武蔵ビル⇒浅野本町				1507	1508	1509	1511	1513	1514	1515	1517	1518	1520	1521	1522	1523	1525	1526	1527	1528	1530	1532	1534	1536	1538	1540	1550
金沢駅	45	北部	橋場町⇒武蔵ビル⇒浅野本町				1600	1601	1602	1604	1606	1607	1609	1611	1612	1614	1615	1616	1617	1619	1620	1621	1622	1624	1626	1628	1630	1632	1634	1645
金沢駅	45	中央	橋場町⇒武蔵ホリ⇒六枚				1655	1656	1657	1659	1701	1702	1704	1706	1707	1709	1710	1711	1712	1714	1715	1716	1717	1719	1721	1723	1725	1727	1729	1740
金沢駅	45	北部	橋場町⇒武蔵ホリ⇒六枚				1730	1731	1732	1734	1736	1737	1739	1741	1742	1744	1745	1746	1747	1749	1750	1751	1752	1754	1756	1758	1800	1802	1804	1815
金沢駅	45	北部	橋場町⇒武蔵ホリ⇒六枚				1805	1806	1807	1809	1811	1812	1814	1816	1817	1819	1820	1821	1822	1824	1825	1826	1827	1829	1831	1833	1835	1837	1839	1850
金沢駅	43	北部	橋場町⇒武蔵ホリ⇒六枚				1905	1906	1907	1909	1911	1912	1913	1915	1916	1918	1919	1920	1921	1923	1924	1925	1926	1928	1930	1932	1933	1935	1937	1948
金沢駅	43	北部	橋場町⇒武蔵ホリ⇒六枚				2000	2001	2002	2004	2006	2007	2008	2010	2011	2013	2014	2015	2016	2018	2019	2020	2021	2023	2025	2027	2028	2030	2032	2043

兼六園下臨停
橋場町
むさしビル前
金沢スカイ前

湯涌 曜日: 土 方向: 1

終点	所要時分	所属	コメント	金沢駅6	リファア	武蔵④	武蔵③	尾張町	橋場町①	兼六園③	出羽町	石引町	小立野	天徳院前	小立野三	崎浦	小立野一	錦町	土清水口	田上	館町	銚子口	北大太陽	中村B	中村C	北大松雲	北大薬学	袋	茅原	東荒屋	朝ヶ屋	市の瀬	北袋	創作森前	芝原	湯涌温泉	
湯涌温泉	52	北部		723	725	726	728	729	731	734	736	737	739	740	741	742	743	746	747	749	750	751	754	757	----	----	----	758	759	800	801	803	805	806	807	815	
北大薬学	39	北部		743	745	746	748	749	751	754	756	757	759	800	801	802	803	806	807	809	810	811	----	----	812	813	822										
湯涌温泉	50	北部		828	830	831	833	834	836	839	841	842	844	845	846	847	848	851	852	854	855	856	859	902	----	----	----	903	904	905	906	908	910	911	912	918	
湯涌温泉	47	中央		913	915	916	918	919	921	926	928	929	931	932	933	934	935	938	939	941	942	943	----	944	----	----	945	946	947	948	950	952	953	954	1000		
湯涌温泉	47	北部		1028	1030	1031	1033	1034	1036	1041	1043	1044	1046	1047	1048	1049	1050	1053	1054	1056	1057	1058	----	1059	----	----	1100	1101	1102	1103	1105	1107	1108	1109	1115		
湯涌温泉	52	北部		1228	1230	1231	1233	1234	1236	1241	1243	1244	1246	1247																							

2026年6月6日(土) 百万石まつり開催時の路線別方面別時刻表

…休止停留所 臨時停留所

※一部停留所は省略しております。

※「*」の便については大豆田(プラザ信開前)で乗降扱いいたします。

Table with columns: 上荒屋, 曜日: 土, 方向: 1, 終点, 所要時分, 所属, コメント, 柳橋B, 神谷内, 小坂中, 小坂, 鳴和, 御所二丁, 御所一丁, 御所NT, 高田, 星稜大学, 御所町, 鳴和台, 桜丘高校, 春日町, 山の, 森山二丁, 小橋町, 瓢箪町, 彦三, 金沢駅2, 大豆田, リファ, 武蔵②, 橋場町①, 南町, 香林坊④, 片町, 白菊町, 増泉一丁, 増泉, 新神田A, 糸田町, 保古町, 西金駅西, 西金新町, 西金三丁, 八日市出, 新保本町, 森戸, 矢木, 上荒屋, 上荒屋橋, 上荒屋西, 上荒屋七, 横江北, イオン白. Rows include routes like 上荒屋西, イオン白, 上荒屋西, etc.

西口 はこまち 石浦前 兼六園下③

Table with columns: 上荒屋, 曜日: 土, 方向: 2, 終点, 所要時分, 所属, コメント, イオン白, 横江北, 上荒屋七, 上荒屋西, 上荒屋橋, 上荒屋, 矢木, 森戸, 新保本町, 八日市出, 西金三丁, 西金新町, 西金駅西, 保古町, 糸田町, 新神田D, 増泉, 増泉一丁, 白菊町, 片町, 香林坊⑧, 香林坊⑦, 南町, 橋場町⑤, 武蔵⑤, リファ, 金沢駅, 彦三, 瓢箪町, 小橋町, 森山二丁, 山の, 春日町, 桜丘高校, 鳴和台, 御所町, 星稜大学, 高田, 御所NT, 御所一丁, 御所二丁, 鳴和, 小坂, 小坂中, 神谷内, 柳橋A, 香林坊①, 広坂①, 兼六園③, 出羽町, 石引町, 石引広見, 金大病院. Rows include routes like 金大病院, 星稜大学, 金沢駅, etc.

光学堂 兼六園下 武蔵ビル 片町中央 石浦向 大豆田 西口






Table with columns: 西金沢, 曜日: 土, 方向: 1, 終点, 所要時分, 所属, コメント, 金沢大学, 金大中央, 金大自然, 角間口, 角間新町, 若松D, 若松西, 若松橋, 旭町B, 旭町口, 田井町, 桜町, 暁町, 横山町, 小将町, 兼六園①, 丸の内, 合同庁舎, 香林坊④, 片町, 広小路①, 野町, 泉一丁目, 泉新町, 金沢高校, 西泉C, 米泉, 西金沢. Rows include routes like 西金沢, 西金沢, 西金沢, etc.

県P 石浦前

Table with columns: 西金沢, 曜日: 土, 方向: 2, 終点, 所要時分, 所属, コメント, 西金沢, 米泉, 西泉D, 金沢高校, 泉新町, 泉一丁目, 野町, 広小路②, 片町, 香林坊①, 広坂①, 兼六園④, 小将町, 横山町, 暁町, 桜町, 田井町, 旭町口, 旭町C, 若松橋, 若松西, 若松C, 角間新町, 角間口, 金大自然, 金大中央, 金沢大学. Rows include routes like 金沢大学, 金沢大学, 金沢大学, etc.

光学堂 石浦向

2026年6月6日(土) 百万石まつり開催時の路線別方面別時刻表

…休止停留所       …臨時停留所

※一部停留所は省略しております。

※「*」の便については大豆田（プラザ信開前）で乗降扱いいたします。

鳴和・増泉 曜日： 土 方向： 1

終点	所要時分	所属	コメント	柳橋B	神谷内	小坂中	星稜大学	御所町	鳴和台	桜丘高校	小坂	鳴和	春日町	神宮寺	東警察署	浅野町小	中島大橋	金沢駅2	六枚町D	三社	長土堀	富本町	中村町	増泉	泉本町	西泉C	米泉	西金沢		
西金沢	34	北部		656	657	658	----	----	----	----	659	700	702	703	704	705	706	712	714	714	715	717	718	719	720	722	723	730		
西金沢	37	北部		736	737	738	----	----	----	----	739	740	742	743	744	745	746	752	755	755	756	759	800	801	802	804	805	813		
西金沢	40	北部		808	809	810	----	----	----	----	811	812	814	815	816	817	819	827	830	830	831	834	835	836	837	839	840	848		
西金沢	40	北部		838	839	840	----	----	----	----	841	842	844	845	846	847	849	857	900	900	901	904	905	906	907	909	910	918		
西金沢	40	北部		923	924	925	----	----	----	----	926	927	929	930	931	932	934	942	945	945	946	949	950	951	952	954	955	1003		
西金沢	40	北部		1023	1024	1025	----	----	----	----	1026	1027	1029	1030	1031	1032	1034	1042	1045	1045	1046	1049	1050	1051	1052	1054	1055	1103		
西金沢	40	北部		1123	1124	1125	----	----	----	----	1126	1127	1129	1130	1131	1132	1134	1142	1145	1145	1146	1149	1150	1151	1152	1154	1155	1203		
西金沢	40	北部		1223	1224	1225	----	----	----	----	1226	1227	1229	1230	1231	1232	1234	1242	1245	1245	1246	1249	1250	1251	1252	1254	1255	1303		
西金沢	43	北部	西口経由	1318	1319	1320	1323	1324	1325	1326	----	----	1329	1330	1331	1332	1334	1342	1345	1345	1346	1349	1350	1351	1352	1354	1355	1401		
西金沢	40	北部	西口経由	1418	1419	1420	----	----	----	----	1421	1422	1424	1425	1426	1427	1429	1437	1440	1440	1441	1444	1445	1446	1447	1449	1450	1458		
西金沢	40	北部	西口経由	1518	1519	1520	----	----	----	----	1521	1522	1524	1525	1526	1527	1529	1537	1540	1540	1541	1544	1545	1546	1547	1549	1550	1558		
西金沢	43	北部		1618	1619	1620	----	----	----	----	1621	1622	1624	1625	1626	1627	1629	1637	1640	1640	1641	1644	1645	1647	1648	1652	1653	1701		
西金沢	43	北部		1718	1719	1720	----	----	----	----	1721	1722	1724	1725	1726	1727	1729	1737	1740	1740	1741	1744	1745	1747	1748	1752	1753	1801		
西金沢	43	北部		1818	1819	1820	----	----	----	----	1821	1822	1824	1825	1826	1827	1829	1837	1840	1840	1841	1844	1845	1847	1848	1852	1853	1901		
西金沢	37	北部		1920	1921	1922	----	----	----	----	1923	1924	1925	1926	1927	1928	1929	1937	1940	1940	1941	1943	1944	1945	1946	1948	1949	1957		

西口⑤

鳴和・増泉 曜日： 土 方向： 2

終点	所要時分	所属	コメント	西金沢	米泉	西泉D	西泉B	泉本町	増泉	中村町	富本町	長土堀	三社	六枚町E	金沢正面	金沢駅1	中島大橋	浅野町小	東警察署	神宮寺	春日町	桜丘高校	鳴和台	御所町	星稜大学	鳴和	小坂	小坂中	神谷内	柳橋A
柳橋A	36	北部		650	651	652	653	654	655	656	658	658	659	701	708	708	710	711	712	713	714	----	----	----	----	716	717	718	719	726
柳橋A	39	北部		715	716	717	718	719	721	722	725	725	726	728	735	735	737	738	739	740	741	743	745	746	----	----	749	750	754	
柳橋A	39	北部		738	739	740	741	742	744	745	748	748	749	751	758	758	800	801	802	803	804	----	----	----	----	806	807	808	809	817
柳橋A	39	北部		830	831	832	833	834	836	837	840	840	841	843	850	850	852	853	854	855	856	----	----	----	----	858	859	900	901	909
柳橋A	39	北部		930	931	932	933	934	936	937	940	940	941	943	950	950	952	953	954	955	956	----	----	----	----	958	959	1000	1001	1009
柳橋A	39	北部		1010	1011	1012	1013	1014	1016	1017	1020	1020	1021	1023	1030	1030	1032	1033	1034	1035	1036	----	----	----	----	1038	1039	1040	1041	1049
柳橋A	39	北部		1110	1111	1112	1113	1114	1116	1117	1120	1120	1121	1123	1130	1130	1132	1133	1134	1135	1136	----	----	----	----	1138	1139	1140	1141	1149
柳橋A	39	北部		1210	1211	1212	1213	1214	1216	1217	1220	1220	1221	1223	1230	1230	1232	1233	1234	1235	1236	----	----	----	----	1238	1239	1240	1241	1249
柳橋A	39	北部	中橋経由	1310	1311	1312	1313	1314	1316	1317	1320	1320	1321	1323	1330	1330	1332	1333	1334	1335	1336	----	----	----	----	1338	1339	1340	1341	1349
柳橋A	39	北部	中橋経由	1410	1411	1412	1413	1414	1416	1417	1420	1420	1421	1423	1430	1430	1432	1433	1434	1435	1436	----	----	----	----	1438	1439	1440	1441	1449
柳橋A	39	北部	中橋経由	1510	1511	1512	1513	1514	1516	1517	1520	1520	1521	1523	1530	1530	1532	1533	1534	1535	1536	----	----	----	----	1538	1539	1540	1541	1549
柳橋A	40	北部	中橋経由	1610	1611	1612	1613	1614	1616	1617	1620	1620	1621	1623	1630	1630	1632	1633	1634	1635	1636	----	----	----	----	1639	1640	1641	1642	1650
柳橋A	40	北部		1710	1711	1712	1713	1714	1716	1717	1720	1720	1721	1723	1730	1730	1732	1733	1734	1735	1736	----	----	----	----	1739	1740	1741	1742	1750
柳橋A	40	北部		1810	1811	1812	1813	1814	1816	1817	1820	1820	1821	1823	1830	1830	1832	1833	1834	1835	1836	----	----	----	----	1839	1840	1841	1842	1850
柳橋A	39	北部		1910	1911	1912	1913	1914	1916	1917	1920	1920	1921	1923	1930	1930	1932	1933	1934	1935	1936	----	----	----	----	1938	1939	1940	1941	1949
柳橋A	37	北部		2005	2006	2007	2008	2009	2010	2011	2014	2014	2015	2017	2024	2024	2026	2027	2028	2029	2030	----	----	----	----	2032	2033	2034	2035	2042

津幡 曜日： 土 方向： 1

終点	所要時分	所属	コメント	本津幡駅	庄本町通	庄町商店	パベイ1	津幡中央	北中条	津幡駅前	新太田	利屋町	岸川	八幡	今町	観法寺	南森本	森本駅前	百坂	法光寺	柳橋D	神谷内	小坂中	小坂	鳴和	春日町	山の上	森山二丁	小橋町	瓢箪町	彦三	武蔵②	橋場町①	南町	香林坊④	片町	広小路①	野町駅
野町駅	55	北部		700	701	702	702	704	705	707	710	711	712	713	714	716	717	721	723	724	725	726	727	728	729	730	731	733	734	735	736	738	----	740	742	744	747	755
野町駅	56	北部		802	803	804	804	806	807	809	812	813	814	815	816	818	819	823	825	826	827	828	829	830	831	832	833	835	836	837	839	841	----	843	845	847	850	858
野町駅	56	北部	はこまち⇒橋場町⇒広坂	1325	1326	1327	1327	1329	1330	1332	1335	1336	1337	1338	1339	1341	1342	1346	1348	1349	1350	1351	1352	1353	1354	1355	1356	1358	1359	1400	1402	1404	1405	1406	1408	1410	1413	1421
野町駅	56	北部	はこまち⇒橋場町⇒広坂	1620	1621	1622	1622	1624	1625	1627	1630	1631	1632	1633	1634	1636	1637	1641	1643	1644	1645	1646	1647	1648	1649	1650	1651	1653	1654	1655	1657	1659	1700	1701	1703	1705	1708	1716


はこまち 石浦前 県P

津幡 曜日： 土 方向： 2

終点	所要時分	所属	コメント	野町駅	広小路②	片町	香林坊⑧	南町	橋場町⑤	武蔵⑤	彦三	瓢箪町	小橋町	森山二丁	山の上	春日町	鳴和	小坂	小坂中	神谷内	柳橋C	法光寺	百坂	森本駅前	南森本	観法寺	今町	八幡	岸川	利屋町	新太田	津幡駅前	北中条	津幡中央	パベイ1	庄町商店	庄本町通	本津幡駅
本津幡駅	54	北部	光学堂⇒成巽閣⇒武蔵ビル	1440	1441	1443	1446	1448	1449	1450	1451	1452	1453	1454	1455	1456	1458	1459	1500	1501	1502	1503	1504	1509	1510	1511	1513	1514	1515	1516	1517	1519	1520	1521	1522	1523	1524	1534
本津幡駅	56	北部	光学堂⇒成巽閣⇒武蔵ビル	1740	1741	1743	1746	1748	1749	1750	1751	1752	1753	1754	1755	1756	1759	1800	1801	1802	1803	1804	1805	1811	1812	1813	1815	1816	1817	1818	1819	1821	1822	1823	1824	1825	1826	1836
本津幡駅	53	北部	片町中央⇒元車⇒上堤町	1908	1909	1911	1914	1915	----	1917	1918	1919	1920	1921	1922	1923	1925	1926	1927	1928	1929	1930	1931	1936	1937	1938	1940	1941	1942	1943	1944	1946	1947	1948	1949	1950	1951	2001

光学堂 武蔵ビル 片町中央 兼六園下② 石浦向

2026年6月6日(土) 百万石まつり開催時の路線別方面別時刻表

…休止停留所      …臨時停留所

※一部停留所は省略しております。

※「*」の便については大豆田(プラザ信開前)で乗降扱いいたします。

辰口 曜日: 土日祝 方向: 1

終点	所要時分	所属	コメント	金沢10	大豆田	リファア	武蔵②	南町	香林坊④	片町	広小路①	野町	泉一丁目	泉二丁目	有松E	上有松	寺地	伏見台	錦丘高C	赤十字病	金工大C	扇が丘	扇台小学	光が丘口	大額二丁	大額三丁	額中学校	しじま台	四十万	中四十万	加賀産新	加賀産上	南部車庫	加賀産み	加賀産藤
石川動物	72	白山		911	----	913	917	919	921	923	926	927	928	929	932	933	934	935	936	937	940	941	942	943	944	945	946	947	949	950	952	954	956	957	959
石川動物	73	白山		1226	----	1228	1232	1234	1236	1238	1241	1242	1243	1244	1247	1248	1249	1250	1251	1252	1255	1256	1257	1258	1259	1300	1301	1302	1304	1305	1307	1309	1311	1312	1314
緑が丘十	74	白山	西口始発、大豆田経由	1411	*	1413	1417	1419	1421	1423	1426	1427	1428	1429	1432	1433	1434	1435	1436	1437	1440	1441	1442	1443	1444	1445	1446	1447	1449	1450	1452	1454	1456	1457	1459
緑が丘十	74	白山	西口始発、大豆田経由	1541	*	1543	1547	1549	1551	1553	1556	1557	1558	1559	1602	1603	1604	1605	1606	1607	1610	1611	1612	1613	1614	1615	1616	1617	1619	1620	1622	1624	1626	1627	1629
緑が丘十	71	白山	上堤町(交)、元車(交)経由	1906	----	1908	1910	1911	1913	1915	1918	1919	1920	1921	1924	1925	1926	1927	1928	1929	1932	1933	1934	1935	1936	1937	1938	1939	1941	1942	1944	1946	1948	1949	1951

⇒金沢駅西口⑤

辰口 曜日: 土日祝 方向: 2

終点	所要時分	所属	コメント	石川動物	緑が丘十	緑が丘九	辰口ハイ	緑が丘四	緑が丘一	辰口丘陵	辰口中学	三ツ屋南	三ツ屋	山田	来丸	火釜	岩内	岩内東	加産山島	加賀産藤	加賀産み	南部車庫	加賀産上	加賀産新	中四十万	四十万	しじま台	額中学校	大額三丁	大額二丁	光が丘口	扇台小学	扇が丘	金工大D	赤十字病	錦丘高D	伏見台	寺地	上有松	有松F	泉二丁目	泉一丁目	野町	広小路②	片町	香林坊⑦	南町	武蔵⑤	リファア	金沢駅	駅西口降
金沢駅	67	白山			710	711	712	712	713	714	715	717	719	720	720	721	722	722	726	727	728	730	732	734	735	737	738	739	740	741	742	743	744	746	747	748	749	751	752	753	754	756	757	758	800	803	804	806	808	817	
金沢駅	68	白山			835	836	837	837	838	839	840	842	844	845	845	846	847	847	851	852	853	855	857	859	900	902	903	904	905	906	907	908	909	911	912	913	914	916	917	918	919	921	922	923	925	928	930	932	934	943	
金沢駅	68	白山			1050	1051	1052	1052	1053	1054	1055	1057	1059	1100	1100	1101	1102	1102	1106	1107	1108	1110	1112	1114	1115	1117	1118	1119	1120	1121	1122	1123	1124	1126	1127	1128	1129	1131	1132	1133	1134	1136	1137	1138	1140	1143	1145	1147	1149	1158	
西口降車	68	白山	片町中央通り、大豆田経由、西口終点	1355	----	----	1357	1357	1358	1359	1400	1402	1404	1405	1405	1406	1407	1407	1411	1412	1413	1415	1417	1419	1420	1422	1423	1424	1425	1426	1427	1428	1429	1431	1432	1433	1434	1436	1437	1438	1439	1441	1442	1443	1445	1448	1450	1452	1454	1503	1503
西口降車	68	白山	片町中央通り、大豆田経由、西口終点	1537	*	----	1539	1539	1540	1541	1542	1544	1546	1547	1547	1548	1549	1549	1553	1554	1555	1557	1559	1601	1602	1604	1605	1606	1607	1608	1609	1610	1611	1613	1614	1615	1616	1618	1619	1620	1621	1623	1624	1625	1627	1630	1632	1634	1636	1645	1645
金沢駅	68	白山	片町中央通り、上堤町(交)経由	1715	----	----	1717	1717	1718	1719	1720	1722	1724	1725	1725	1726	1727	1727	1731	1732	1733	1735	1737	1739	1740	1742	1743	1744	1745	1746	1747	1748	1749	1751	1752	1753	1754	1756	1757	1758	1759	1801	1802	1803	1805	1808	1810	1812	1814	1823	

⇒片町中央通り

⇒金沢駅西口

⇒大豆田(プラザ信開向い)

久安 曜日: 土日祝 方向: 1

終点	所要時分	所属	コメント	金沢10	大豆田	リファア	武蔵②	南町	香林坊④	片町	広小路①	野町	泉一丁目	泉二丁目	有松E	上有松	有松四丁	久安大橋	久安南	横川四丁	横川三丁	横宮	野々市中	西野々市	南野々市	菅原町	矢作三丁	野々市役
野々市役	44	白山		801	----	803	805	807	809	811	814	815	816	817	820	821	822	823	824	825	826	829	831	832	833	834	836	845
野々市役	48	白山		906	----	908	912	914	916	918	921	922	923	924	927	928	929	930	931	932	933	936	940	941	942	943	945	954
野々市役	48	白山		1006	----	1008	1012	1014	1016	1018	1021	1022	1023	1024	1027	1028	1029	1030	1031	1032	1033	1036	1040	1041	1042	1043	1045	1054
野々市役	48	白山		1106	----	1108	1112	1114	1116	1118	1121	1122	1123	1124	1127	1128	1129	1130	1131	1132	1133	1136	1140	1141	1142	1143	1145	1154
野々市役	48	白山		1206	----	1208	1212	1214	1216	1218	1221	1222	1223	1224	1227	1228	1229	1230	1231	1232	1233	1236	1240	1241	1242	1243	1245	1254
野々市役	48	白山	西口始発、大豆田経由	1306	*	1308	1312	1314	1316	1318	1321	1322	1323	1324	1327	1328	1329	1330	1331	1332	1333	1336	1340	1341	1342	1343	1345	1354
野々市役	48	白山	西口始発、大豆田経由	1406	*	1408	1412	1414	1416	1418	1421	1422	1423	1424	1427	1428	1429	1430	1431	1432	1433	1436	1440	1441	1442	1443	1445	1454
野々市役	48	白山	西口始発、大豆田経由	1506	*	1508	1512	1514	1516	1518	1521	1522	1523	1524	1527	1528	1529	1530	1531	1532	1533	1536	1540	1541	1542	1543	1545	1554
野々市役	48	白山	西口始発、大豆田経由	1606	*	1608	1612	1614	1616	1618	1621	1622	1623	1624	1627	1628	1629	1630	1631	1632	1633	1636	1640	1641	1642	1643	1645	1654
野々市役	48	白山	西口始発、大豆田経由	1706	*	1708	1712	1714	1716	1718	1721	1722	1723	1724	1727	1728	1729	1730	1731	1732	1733	1736	1740	1741	1742	1743	1745	1754
野々市役	46	白山	上堤町(交)、元車(交)経由	1806	----	1808	1812	1814	1816	1818	1821	1822	1823	1824	1827	1828	1829	1830	1831	1832	1833	1836	1838	1839	1840	1841	1843	1852

⇒金沢駅西口⑤

久安 曜日: 土日祝 方向: 2

終点	所要時分	所属	コメント	野々市役	矢作三丁	菅原町	南野々市	西野々市	野々市中	横宮	横川三丁	横川四丁	久安南	久安大橋	有松四丁	上有松	有松F	泉二丁目	泉一丁目	野町	広小路②	片町	香林坊⑦	南町	武蔵⑤	リファア	金沢駅
金沢駅	38	白山		730	731	732	733	734	735	736	738	739	740	741	742	743	744	745	747	748	749	751	754	755	757	759	808
金沢駅	41	白山		1007	1008	1009	1010	1011	1013	1014	1016	1017	1018	1020	1021	1022	1023	1024	1026	1027	1028	1030	1033	1035	1037	1039	1048
金沢駅	41	白山		1107	1108	1109	1110	1111	1113	1114	1116	1117	1118	1120	1121	1122	1123	1124	1126	1127	1128	1130	1133	1135	1137	1139	1148
金沢駅	41	白山		1207	1208	1209	1210	1211	1213	1214	1216	1217	1218	1220	1221	1222	1223	1224	1226	1227	1228	1230	1233	1235	1237	1239	1248
西口降車	41	白山	片町中央通り、大豆田経由、西口終点	1307	1308	1309	1310	1311	1313	1314	1316	1317	1318	1320	1321	1322	1323	1324	1326	1327	1328	1330	1333	1335	1337	1339	1348
西口降車	41	白山	片町中央通り、大豆田経由、西口終点	1407	1408	1409	1410	1411	1413	1414	1416	1417	1418	1420	1421	1422	1423	1424	1426	1427	1428	1430	1433	1435	1437	1439	1448
西口降車	41	白山	片町中央通り、大豆田経由、西口終点	1507	1508	1509	1510	1511	1513	1514	1516	1517	1518	1520	1521	1522	1523	1524	1526	1527	1528	1530	1533	1535	1537	1539	1548
西口降車	41	白山	片町中央通り、大豆田経由、西口終点	1607	1608	1609	1610	1611	1613	1614	1616	1617	1618	1620	1621	1622	1623	1624	1626	1627	1628	1630	1633	1635	1637	1639	1648
西口降車	41	白山	片町中央通り、大豆田経由、西口終点	1707	1708	1709	1710	1711	1713	1714																	

千代野

Table with 30 columns (終点, 所要時分, 所属, コメント, 金沢1, 大豆田, リファ, 武蔵, 南町, 香林坊, 片町, 広小路, 野町, 泉一丁目, 泉二丁目, 有松A, 二万堂, 伏見橋A, 横宮, 野々市中, 西野々市, 太平寺, 稲荷, 堀内公民, 南ヶ丘病, 堀内町, 三門市, 田中, 番匠, 徳丸, 八ッ矢, 松任, 西新町, 松任高校, 松任合庁, 白山市役, 南松任, 村井町, 出城公民, 北安田, 北安田中, 北安田南, 千代東一, 千代東二, 千代西一, 千代西二, 千代西六, 千代西八, 千代野N)

⇒金沢駅西口⑤

千代野

Table with 30 columns (終点, 所要時分, 所属, コメント, 千代野N, 千代西八, 千代西六, 千代西二, 千代東三, 千代東一, 北安田南, 北安田中, 北安田, 出城公民, 村井町, 南松任, 白山市役, 松任合庁, 松任高校, 西新町, 松任, 八ッ矢, 徳丸, 番匠, 田中, 三門市, 堀内町, 南ヶ丘病, 堀内公民, 稲荷, 太平寺, 西野々市, 野々市中, 横宮, 伏見橋C, 二万堂, 有松B, 泉二丁目, 泉一丁目, 野町, 広小路, 片町, 香林坊, 南町, 武蔵, リファ, 金沢)

⇒片町中央通り

⇒金沢駅西口

⇒大豆田

金沢寺井

Table with 30 columns (終点, 所要時分, 所属, コメント, 金沢1, 大豆田, リファ, 武蔵, 南町, 香林坊, 片町, 広小路, 野町, 泉一丁目, 泉二丁目, 有松A, 二万堂, 伏見橋A, 横宮, 野々市中, 西野々市, 太平寺, 稲荷, 堀内公民, 南ヶ丘病, 堀内町, 三門市, 田中, 番匠, 徳丸, 八ッ矢, 松任, 茶屋一, 成, 村井町, 中村, 中村南, 宮丸, 荒屋柏野, 下柏野, 福留, 源兵島, 水島, 木呂場, 手取川橋, 粟生東口, 寺井史跡, 寺井中央, 寺井中央)

⇒金沢駅西口⑤

金沢寺井

Table with 30 columns (終点, 所要時分, 所属, コメント, 寺井中央, 寺井史跡, 粟生東口, 手取川橋, 木呂場, 水島, 源兵島, 福留, 下柏野, 荒屋柏野, 宮丸, 中村南, 中村, 村井町, 成, 茶屋一, 松任, 八ッ矢, 徳丸, 番匠, 田中, 三門市, 堀内町, 南ヶ丘病, 堀内公民, 稲荷, 太平寺, 西野々市, 野々市中, 横宮, 伏見橋C, 二万堂, 有松B, 泉二丁目, 泉一丁目, 野町, 広小路, 片町, 香林坊, 南町, 武蔵, リファ, 金沢)

⇒片町中央通り

⇒金沢駅西口

⇒大豆田

野々市






曜日: 土日祝

方向: 1

Table with 30 columns (終点, 所要時分, 所属, コメント, 金沢1, 大豆田, リファ, 武蔵, 南町, 香林坊, 片町, 広小路, 野町, 泉一丁目, 泉新町, 金沢高校, 西泉F, 西泉住宅, 伏見橋D, 押野, 東野々市, 住吉町, 菅原小学, 白山町, 中学校前, 野々市役, 三納一丁, 栗田五丁, 新庄六丁, 新庄西, 加賀産上, 南部車庫)

⇒金沢駅西口⑤

2026年6月6日(土) 百万石まつり開催時の路線別方面別時刻表

…休止停留所       …臨時停留所

※一部停留所は省略しております。

※「*」の便については大豆田（プラザ信開前）で乗降扱いいたします。

野々市 曜日：土日祝 方向：2

終点	所要時分	所属	コメント	南車庫	加賀産上	新庄西	新庄六丁	栗田五丁	三納一丁	野々市役	中学校前	白山町	菅原小学	住吉町	東野々市	押野	伏見橋B	伏見橋F	西泉住宅	西泉E	金沢高校	泉新町	泉一丁目	野町	広小路②	片町	香林坊⑦	南町	武蔵⑤	リファア	金沢駅
金沢駅	49	白山		625	627	628	629	630	631	632	634	635	637	639	641	643	645	646	647	650	651	652	653	654	655	657	700	701	703	705	714
金沢駅	49	白山		710	712	713	714	715	716	717	719	720	722	724	726	728	730	731	732	735	736	737	738	739	740	742	745	746	748	750	759
金沢駅	49	白山		740	742	743	744	745	746	747	749	750	752	754	756	758	800	801	802	805	806	807	808	809	810	812	815	816	818	820	829
金沢駅	50	白山		840	842	843	844	845	846	847	849	850	852	854	856	858	900	901	902	905	906	907	908	909	910	912	915	917	919	921	930
金沢駅	50	白山		940	942	943	944	945	946	947	949	950	952	954	956	958	1000	1001	1002	1005	1006	1007	1008	1009	1010	1012	1015	1017	1019	1021	1030
金沢駅	51	白山		1140	1142	1143	1144	1145	1146	1147	1149	1151	1153	1155	1157	1159	1201	1202	1203	1206	1207	1208	1209	1210	1211	1213	1216	1218	1220	1222	1231
西口降車	53	白山	片町中央通り、大豆田経由、西口終点	1340	1342	1343	1344	1345	1347	1349	1351	1353	1355	1357	1359	1401	1403	1404	1405	1408	1409	1410	1411	1412	1413	1415	1418	1420	1422	1424	1433
西口降車	53	白山	片町中央通り、大豆田経由、西口終点	1540	1542	1543	1544	1545	1547	1549	1551	1553	1555	1557	1559	1601	1603	1604	1605	1608	1609	1610	1611	1612	1613	1615	1618	1620	1622	1624	1633
金沢駅	51	白山	片町中央通り、上堤町(交)経由	1740	1742	1743	1744	1745	1746	1747	1749	1751	1753	1755	1757	1759	1801	1802	1803	1806	1807	1808	1809	1810	1811	1813	1816	1818	1820	1822	1831

⇒片町中央通り ⇒金沢駅西口
⇒大豆田（プラザ信開向い）

八日市 曜日：土日祝 方向：1

終点	所要時分	所属	コメント	金沢1	大豆田	リファア	武蔵②	南町	香林坊④	片町	広小路①	野町	泉一丁目	泉二丁目	有松A	二万堂	伏見橋E	押野六丁	本押野	八日市	八日市住	野代	御経塚	野々市駅
野々市駅	38	白山		848	----	850	852	854	856	858	901	902	903	904	906	908	911	912	914	916	917	918	919	926
野々市駅	42	白山		948	----	950	954	956	958	1000	1003	1004	1005	1006	1008	1010	1013	1014	1016	1018	1019	1020	1021	1030
野々市駅	42	白山		1048	----	1050	1054	1056	1058	1100	1103	1104	1105	1106	1108	1110	1113	1114	1116	1118	1119	1120	1121	1130
野々市駅	42	白山		1148	----	1150	1154	1156	1158	1200	1203	1204	1205	1206	1208	1210	1213	1214	1216	1218	1219	1220	1221	1230
野々市駅	42	白山		1248	----	1250	1254	1256	1258	1300	1303	1304	1305	1306	1308	1310	1313	1314	1316	1318	1319	1320	1321	1330
野々市駅	42	白山	西口始発、大豆田経由	1348	*	1350	1354	1356	1358	1400	1403	1404	1405	1406	1408	1410	1413	1414	1416	1418	1419	1420	1421	1430
野々市駅	42	白山	西口始発、大豆田経由	1448	*	1450	1454	1456	1458	1500	1503	1504	1505	1506	1508	1510	1513	1514	1516	1518	1519	1520	1521	1530
野々市駅	42	白山	西口始発、大豆田経由	1548	*	1550	1554	1556	1558	1600	1603	1604	1605	1606	1608	1610	1613	1614	1616	1618	1619	1620	1621	1630
野々市駅	42	白山	西口始発、大豆田経由	1648	*	1650	1654	1656	1658	1700	1703	1704	1705	1706	1708	1710	1713	1714	1716	1718	1719	1720	1721	1730
野々市駅	42	白山	西口始発、大豆田経由	1748	*	1750	1754	1756	1758	1800	1803	1804	1805	1806	1808	1810	1813	1814	1816	1818	1819	1820	1821	1830
野々市駅	40	白山	上堤町(交)、元車(交)経由	1848	----	1850	1854	1856	1858	1900	1903	1904	1905	1906	1908	1910	1913	1914	1916	1918	1919	1920	1921	1928
野々市駅	37	白山	上堤町(交)、元車(交)経由	1948	----	1950	1952	1953	1955	1957	2000	2001	2002	2003	2005	2007	2010	2011	2013	2015	2016	2017	2018	2025

⇒金沢駅西口⑤

八日市 曜日：土日祝 方向：2

終点	所要時分	所属	コメント	野々市駅	御経塚	野代	八日市住	八日市	本押野	押野六丁	伏見橋B	伏見橋C	二万堂	有松B	泉二丁目	泉一丁目	野町	広小路②	片町	香林坊⑦	南町	武蔵⑤	リファア	金沢駅
金沢駅	35	白山		750	750	751	752	753	754	756	758	759	800	801	802	804	805	806	808	811	812	814	816	825
金沢駅	36	白山		845	845	846	847	848	849	851	853	854	855	856	857	859	900	901	903	906	908	910	912	921
金沢駅	36	白山		945	945	946	947	948	949	951	953	954	955	956	957	959	1000	1001	1003	1006	1008	1010	1012	1021
金沢駅	36	白山		1045	1045	1046	1047	1048	1049	1051	1053	1054	1055	1056	1057	1059	1100	1101	1103	1106	1108	1110	1112	1121
金沢駅	36	白山		1145	1145	1146	1147	1148	1149	1151	1153	1154	1155	1156	1157	1159	1200	1201	1203	1206	1208	1210	1212	1221
西口降車	36	白山	片町中央通り、大豆田経由、西口終点	1245	1245	1246	1247	1248	1249	1251	1253	1254	1255	1256	1257	1259	1300	1301	1303	1306	1308	1310	1312	1321
西口降車	36	白山	片町中央通り、大豆田経由、西口終点	1345	1345	1346	1347	1348	1349	1351	1353	1354	1355	1356	1357	1359	1400	1401	1403	1406	1408	1410	1412	1421
西口降車	36	白山	片町中央通り、大豆田経由、西口終点	1445	1445	1446	1447	1448	1449	1451	1453	1454	1455	1456	1457	1459	1500	1501	1503	1506	1508	1510	1512	1521
西口降車	36	白山	片町中央通り、大豆田経由、西口終点	1545	1545	1546	1547	1548	1549	1551	1553	1554	1555	1556	1557	1559	1600	1601	1603	1606	1608	1610	1612	1621
西口降車	36	白山	片町中央通り、大豆田経由、西口終点	1645	1645	1646	1647	1648	1649	1651	1653	1654	1655	1656	1657	1659	1700	1701	1703	1706	1708	1710	1712	1721
金沢駅	37	白山	片町中央通り、上堤町(交)経由	1745	1745	1746	1747	1748	1749	1751	1753	1754	1756	1757	1758	1800	1801	1802	1804	1807	1809	1811	1813	1822
金沢駅	36	白山	片町中央通り、上堤町(交)経由	1845	1845	1846	1847	1848	1849	1851	1853	1854	1856	1857	1858	1900	1901	1902	1904	1907	1908	1910	1912	1921
金沢駅	35	白山	片町中央通り、上堤町(交)経由	1945	1945	1946	1947	1948	1949	1951	1953	1954	1955	1956	1957	1959	2000	2001	2003	2006	2007	2009	2011	2020

⇒片町中央通り ⇒金沢駅西口
⇒大豆田（プラザ信開向い）

…休止停留所

…臨時停留所

※一部停留所は省略しております。

※「*」の便については大豆田（プラザ信開前）で乗降扱いいたします。

[SBJ] 金沢ショッピングバス

終点	所要時分	所属	コメント	金沢駅 7	武蔵 ②	南町	香林坊 ④	片町 ⑦	堅町 ⑧	本多町	広坂 ②	香林坊 ⑦	南町	武蔵 ⑤	金沢駅
金沢駅	35	北部	正常	948	953	955	957	959	1002	1004	1006	1009	1011	1013	1023
金沢駅	35	北部	正常	1008	1013	1015	1017	1019	1022	1024	1026	1028	1030	1032	1042
金沢駅	35	白山	正常	1028	1033	1035	1037	1039	1042	1044	1046	1048	1050	1052	1102
金沢駅	35	北部	正常	1048	1053	1055	1057	1059	1102	1104	1106	1108	1110	1112	1122
金沢駅	35	北部	正常	1108	1113	1115	1117	1119	1122	1124	1126	1128	1130	1132	1142
金沢駅	35	白山	正常	1128	1133	1135	1137	1139	1142	1144	1146	1148	1150	1152	1202
金沢駅	35	北部	正常	1148	1153	1155	1157	1159	1202	1204	1206	1208	1210	1212	1222
金沢駅	35	北部	運休	1208	1213	1215	1217	1219	1222	1224	1226	1228	1230	1232	1242
金沢駅	35	白山	運休	1228	1233	1235	1237	1239	1242	1244	1246	1248	1250	1252	1302
金沢駅	35	北部	運休	1248	1253	1255	1257	1259	1302	1304	1306	1308	1310	1312	1322
金沢駅	35	北部	運休	1308	1313	1315	1317	1319	1322	1324	1326	1328	1330	1332	1342
金沢駅	35	白山	運休	1328	1333	1335	1337	1339	1342	1344	1346	1348	1350	1352	1402
金沢駅	35	北部	運休	1348	1353	1355	1357	1359	1402	1404	1406	1408	1410	1412	1422
金沢駅	35	北部	運休	1408	1413	1415	1417	1419	1422	1424	1426	1428	1430	1432	1442
金沢駅	35	白山	運休	1428	1433	1435	1437	1439	1442	1444	1446	1448	1450	1452	1502
金沢駅	35	北部	運休	1448	1453	1455	1457	1459	1502	1504	1506	1508	1510	1512	1522
金沢駅	35	北部	運休	1508	1513	1515	1517	1519	1522	1524	1526	1528	1530	1532	1542
金沢駅	35	白山	運休	1528	1533	1535	1537	1539	1542	1544	1546	1548	1550	1552	1602
金沢駅	35	北部	運休	1548	1553	1555	1557	1559	1602	1604	1606	1608	1610	1612	1622
金沢駅	35	金沢	運休	1608	1613	1615	1617	1619	1622	1624	1626	1628	1630	1632	1642
金沢駅	35	白山	運休	1628	1633	1635	1637	1639	1642	1644	1646	1648	1650	1652	1702
金沢駅	35	北部	運休	1648	1653	1655	1657	1659	1702	1704	1706	1708	1710	1712	1722
金沢駅	35	北部	運休	1708	1713	1715	1717	1719	1722	1724	1726	1728	1730	1732	1742
金沢駅	35	白山	運休	1728	1733	1735	1737	1739	1742	1744	1746	1748	1750	1752	1802
金沢駅	35	北部	運休	1748	1753	1755	1757	1759	1802	1804	1806	1808	1810	1812	1822
金沢駅	35	北部	運休	1808	1813	1815	1817	1819	1822	1824	1826	1828	1830	1832	1842
金沢駅	35	白山	運休	1828	1833	1835	1837	1839	1842	1844	1846	1848	1850	1852	1902
金沢駅	35	北部	運休	1848	1853	1855	1857	1859	1902	1904	1906	1908	1909	1911	1921
金沢駅	35	北部	運休	1908	1913	1914	1916	1918	1921	1923	1925	1927	1928	1930	1940
金沢駅	35	北部	運休	1928	1933	1934	1936	1938	1941	1943	1945	1947	1948	1950	2000
金沢駅	35	北部	運休	1948	1953	1954	1956	1958	2001	2003	2005	2007	2008	2010	2020

金沢ライトアップバス

交番	備考	金沢駅	武蔵 ④	尾張町	橋場町 ①	兼六園 ①	丸の内	広坂 ①	成巽閣	広坂 ③	本多町	桜橋	広小路 ④	片町	香林坊 ⑦	南町	武蔵 ⑤	金沢駅
131	迂回	1900	1904	1905	1907	1911	1913	1915	1921	1923	1924	1926	1928	1931	1933	1935	1937	1945
132	迂回	1920	1924	1925	1927	1931	1933	1935	1941	1943	1944	1946	1948	1951	1953	1955	1957	2005
133	迂回	1940	1944	1945	1947	1951	1953	1955	2001	2003	2004	2006	2008	2011	2013	2015	2017	2025
131	迂回	2000	2004	2005	2007	2011	2013	2015	2021	2023	2024	2026	2028	2031	2033	2035	2037	2045
132	迂回	2020	2024	2025	2027	2031	2033	2035	2041	2043	2044	2046	2048	2051	2053	2055	2057	2105
133	迂回	2040	2044	2045	2047	2051	2053	2055	2101	2103	2104	2106	2108	2111	2113	2115	2117	2125
131		2100	2104	2105	2107	2111	2113	2115	2121	2123	2124	2126	2128	2131	2133	2135	2137	2145
132		2120	2124	2125	2127	2131	2133	2135	2141	2143	2144	2146	2148	2151	2153	2155	2157	2205
133		2140	2144	2145	2147	2151	2153	2155	2201	2203	2204	2206	2208	2211	2213	2215	2217	2225

⇒片町中央通り（ローソン前）

[RL] 城下まち金沢周遊バス 右回りルート

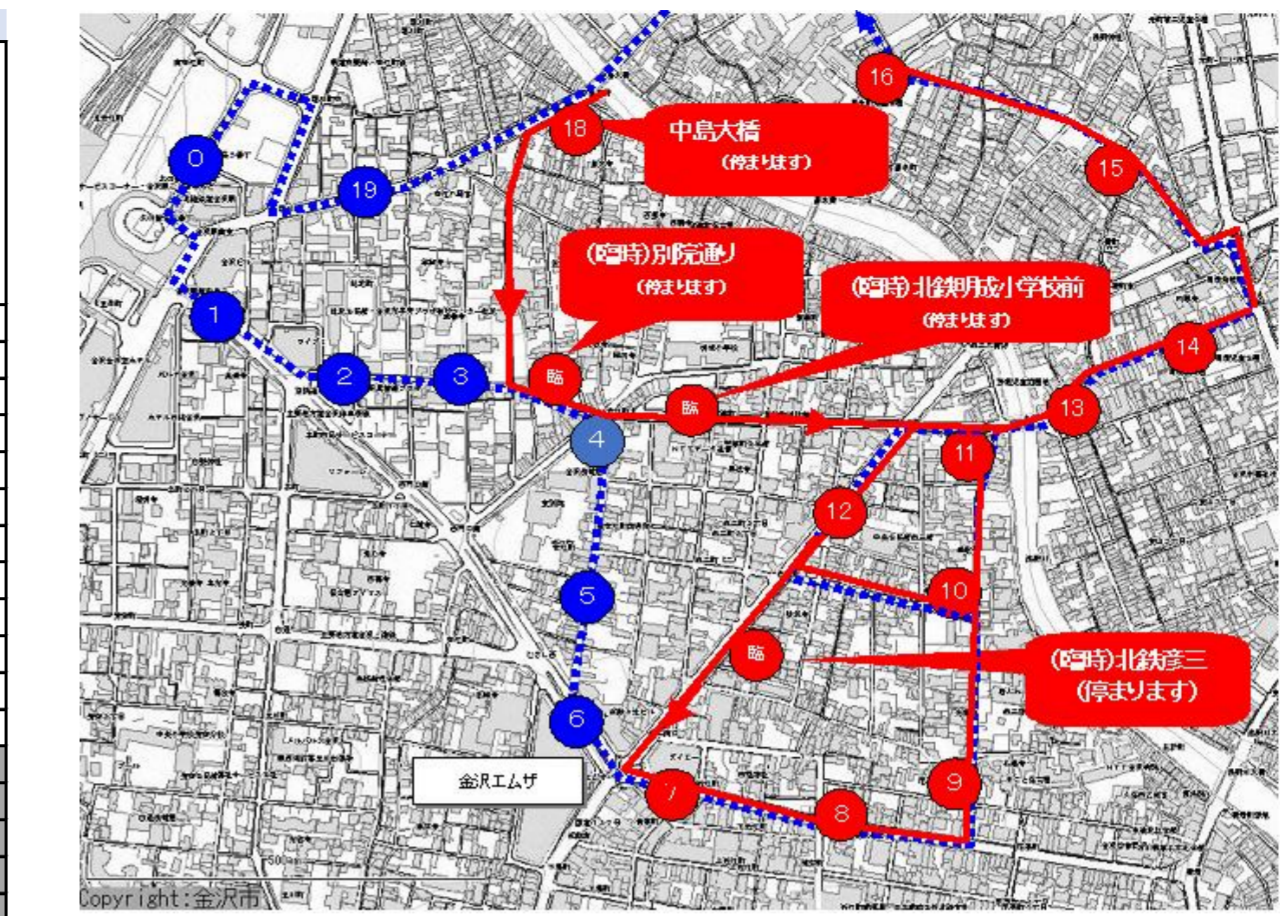
交番	備考	金沢駅 ⑦	武蔵 ④	小橋町	森山一丁	橋場町 ④	橋場町 ①	兼六園 ①	広坂 ②	香林坊 ⑦	南町	武蔵 ⑤	金沢駅
204		830	835	837	839	842	843	848	851	854	856	858	910
200		845	850	852	854	857	858	903	906	909	911	913	925
206		900	905	907	909	912	913	918	921	924	926	928	940
208		915	920	922	924	927	928	933	936	939	941	943	955
204		930	935	937	939	942	943	948	951	954	956	958	1010
200		945	950	952	954	957	958	1003	1006	1009	1011	1013	1025
208		1000	1005	1007	1009	1012	1013	1018	1021	1024	1026	1028	1040
206		1015	1020	1022	1024	1027	1028	1033	1036	1039	1041	1043	1055
200		1030	1035	1037	1039	1042	1043	1048	1051	1054	1056	1058	1110
204		1045	1050	1052	1054	1057	1058	1103	1106	1109	1111	1113	1125
208		1100	1105	1107	1109	1112	1113	1118	1121	1124	1126	1128	1140
206		1115	1120	1122	1124	1127	1128	1133	1136	1139	1141	1143	1155
204		1130	1135	1137	1139	1142	1143	1148	1151	1154	1156	1158	1210
208		1145	1150	1152	1154	1157	1158	1203	1206	1209	1211	1213	1225
200		1200	1205	1207	1209	1212	1213	1218	1221	1224	1226	1228	1240
206	運休	1215	1220	1222	1224	1227	1228	1233	1236	1239	1241	1243	1255
204	運休	1230	1235	1237	1239	1242	1243	1248	1251	1254	1256	1258	1310
200	運休	1245	1250	1252	1254	1257	1258	1303	1306	1309	1311	1313	1325
206	運休	1300	1305	1307	1309	1312	1313	1318	1321	1324	1326	1328	1340
208	運休	1315	1320	1322	1324	1327	1328	1333	1336	1339	1341	1343	1355
202	運休	1330	1335	1337	1339	1342	1343	1348	1351	1354	1356	1358	1410
200	運休	1345	1350	1352	1354	1357	1358	1403	1406	1409	1411	1413	1425
208	運休	1400	1405	1407	1409	1412	1413	1418	1421	1424	1426	1428	1440
202	運休	1415	1420	1422	1424	1427	1428	1433	1436	1439	1441	1443	1455
206	運休	1430	1435	1437	1439	1442	1443	1448	1451	1454	1456	1458	1510
208	運休	1445	1450	1452	1454	1457	1458	1503	1506	1509	1511	1513	1525
200	運休	1500	1505	1507	1509	1512	1513	1518	1521	1524	1526	1528	1540
206	運休	1515	1520	1522	1524	1527	1528	1533	1536	1539	1541	1543	1555
202	運休	1530	1535	1537	1539	1542	1543	1548	1551	1554	1556	1558	1610
200	運休	1545	1550	1552	1554	1557	1558	1603	1606	1609	1611	1613	1625
208	運休	1600	1605	1607	1609	1612	1613	1618	1621	1624	1626	1628	1640
202	運休	1615	1620	1622	1624	1627	1628	1633	1636	1639	1641	1643	1655
206	運休	1630	1635	1637	1639	1642	1643	1648	1651	1654	1656	1658	1710
200	運休	1645	1650	1652	1654	1657	1658	1703	1706	1709	1711	1713	1725
208	運休	1700	1705	1707	1709	1712	1713	1718	1721	1724	1726	1728	1740
202	運休	1715	1720	1722	1724	1727	1728	1733	1736	1739	1741	1743	1755
206	運休	1730	1735	1737	1739	1742	1743	1748	1751	1754	1756	1758	1810
200	運休	1745	1750	1752	1754	1757	1758	1803	1806	1809	1811	1813	1825
202	運休	1800	1805	1807	1809	1812	1813	1818	1821	1824	1826	1828	1840

[LL] 城下まち金沢周遊バス 左回りルート

交番	備考	金沢駅 ⑦	武蔵 ②	南町	香林坊 ④	片町	広小路 ③	桜橋	本多町	広坂 ④	兼六園 ⑤	橋場町 ⑤	武蔵ヶ辻	金沢駅
213		838	844	846	848	850	853	855	857	901	905	908	910	933
219		858	904	906	908	910	913	915	917	921	925	928	930	953
211</														

ふらっとバス 此花ルート

交番	金沢駅①	金沢駅東	別院通り口	別院通り	臨：別院通り	東別院表参道口	臨：明成小	臨：彦三	東別院	武蔵	市姫神社	町民文化館	彦三緑地	彦三町一丁目	彦三北	中央公民館彦三館	彦三町一丁目	彦三北	小橋町	馬場児童公園	昌永町	浅野本町	京町	中島大橋着	中島大橋発	此花町	金沢駅
	824	826	827	828	----	829	----	----	831	832	833	834	835	836	837	845	846	847	848	849	852	853	855	856	857	901	
	844	846	847	848	----	849	----	----	851	852	853	854	855	856	857	905	906	907	908	909	912	913	915	916	917	921	
	904	906	907	908	----	909	----	----	911	912	913	914	915	916	917	925	926	927	928	929	932	933	935	936	937	941	
	924	926	927	928	----	929	----	----	931	932	933	934	935	936	937	945	946	947	948	949	952	953	955	956	957	1001	
	944	946	947	948	----	949	----	----	951	952	953	954	955	956	957	1005	1006	1007	1008	1009	1012	1013	1015	1016	1017	1021	
	1004	1006	1007	1008	----	1009	----	----	1011	1012	1013	1014	1015	1016	1017	1025	1026	1027	1028	1029	1032	1033	1035	1036	1037	1041	
	1024	1026	1027	1028	----	1029	----	----	1031	1032	1033	1034	1035	1036	1037	1045	1046	1047	1048	1049	1052	1053	1055	1056	1057	1101	
126現地	1044	1046	1047	1048	----	1049	----	----	1051	1052	1053	1054	1055	1056	1057	1105	1106	1107	1108	1109	1112	1113	1115	1116	1117	1121	
127	1104	1106	1107	1108	----	1109	----	----	1111	1112	1113	1114	1115	1116	1117	1125	1126	1127	1128	1129	1132	1133	1135	1136	1137	1141	
125	1124	1126	1127	1128	----	1129	----	----	1131	1132	1133	1134	1135	1136	1137	1145	1146	1147	1148	1149	1152	1153	1155	1156	1157	1201	
127	1144	1146	1147	1148	----	1149	----	----	1151	1152	1153	1154	1155	1156	1157	1205	1206	1207	1208	1209	1212	1213	1215	1216	1217	1221	
125	1204	1206	1207	1208	----	1209	----	----	1211	1212	1213	1214	1215	1216	1217	1225	1226	1227	1228	1229	1232	1233	1235	1236	1237	1241	
126現地	1224	1226	1227	1228	----	1229	----	----	1231	1232	1233	1234	1235	1236	1237	1245	1246	1247	1248	1249	1252	1253	1255	1256	1305	1257	1301
125	1244	1246	1247	1248	----	1249	----	----	1251	1252	1253	1254	1255	1256	1257	1305	1306	1307	1308	1309	1312	1313	1315	1316	1317	1321	
126現地	1304	1306	1307	1308	1308	1309	1309	1312	1311	1312	1313	1314	1315	1316	1317	1325	1326	1327	1328	1329	1332	1333	1335	1336	1337	1341	
127	1324	1326	1327	1328	1328	1329	1329	1332	1331	1332	1333	1334	1335	1336	1337	1345	1346	1347	1348	1349	1352	1353	1355	1356	1405	1357	1401
126現地	1344	1346	1347	1348	1348	1349	1349	1352	1351	1352	1353	1354	1355	1356	1357	1405	1406	1407	1408	1409	1412	1413	1415	1416	1425	1417	1421
127	1404	1406	1407	1408	1408	1409	1409	1412	1411	1412	1413	1414	1415	1416	1417	1425	1426	1427	1428	1429	1432	1433	1435	1436	1445	1437	1441
125	1424	1426	1427	1428	1428	1429	1429	1432	1431	1432	1433	1434	1435	1436	1437	1445	1446	1447	1448	1449	1452	1453	1455	1456	1505	1457	1501
127	1444	1446	1447	1448	1448	1449	1449	1452	1451	1452	1453	1454	1455	1456	1457	1505	1506	1507	1508	1509	1512	1513	1515	1516	1525	1517	1521
125	1504	1506	1507	1508	1508	1509	1509	1512	1511	1512	1513	1514	1515	1516	1517	1525	1526	1527	1528	1529	1532	1533	1535	1536	1545	1537	1541
126現地	1524	1526	1527	1528	1528	1529	1529	1532	1531	1532	1533	1534	1535	1536	1537	1545	1546	1547	1548	1549	1552	1553	1555	1556	1605	1557	1601
125	1544	1546	1547	1548	1548	1549	1549	1552	1551	1552	1553	1554	1555	1556	1557	1605	1606	1607	1608	1609	1612	1613	1615	1616	1625	1617	1621
126現地	1604	1606	1607	1608	1608	1609	1609	1612	1611	1612	1613	1614	1615	1616	1617	1625	1626	1627	1628	1629	1632	1633	1635	1636	1645	1637	1641
127	1624	1626	1627	1628	1628	1629	1629	1632	1631	1632	1633	1634	1635	1636	1637	1645	1646	1647	1648	1649	1652	1653	1655	1656	1665	1657	1701
126現地	1644	1646	1647	1648	1648	1649	1649	1652	1651	1652	1653	1654	1655	1656	1657	1705	1706	1707	1708	1709	1712	1713	1715	1716	1725	1717	1721
127	1704	1706	1707	1708	----	1709	----	----	1711	1712	1713	1714	1715	1716	1717	1725	1726	1727	1728	1729	1732	1733	1735	1736	1745	1737	1741
125	1724	1726	1727	1728	----	1729	----	----	1731	1732	1733	1734	1735	1736	1737	1745	1746	1747	1748	1749	1752	1753	1755	1756	1765	1757	1801
127	1744	1746	1747	1748	----	1749	----	----	1751	1752	1753	1754	1755	1756	1757	1805	1806	1807	1808	1809	1812	1813	1815	1816	1825	1817	1821



金沢駅止まり
金沢駅止まり

ふらっとバス 菊川ルート

交番	香林坊	片町	大工町	タママチ	臨：新堅町口	新堅町	桜橋	上川除	菊川町公民館	川上広見	犀川大通り	猿丸児童公園	二十人坂	一本松陸橋	石引広見	大学病院	小立野下馬	上石引	中石引	飛梅町	本多の森	国立工芸館	21世紀美術館	臨：本多町	臨：新堅町口	ふるさと偉人館	市役所	香林坊		
115	840	842	844	845	----	847	849	850	851	852	853	854	855	856	858	904	906	908	909	911	912	913	916	----	----	917	918	920		
117	900	902	904	905	----	907	909	910	911	912	913	914	915	916	918	924	926	928	929	931	932	933	936	----	----	937	938	940		
115/116現地	920	922	924	925	----	927	929	930	931	932	933	934	935	936	938	944	946	948	949	951	952	953	956	----	----	957	958	1000		
117	940	942	944	945	----	947	949	950	951	952	953	954	955	956	958	1004	1006	1008	1009	1011	1012	1013	1036	----	----	1037	1038	1040		
116現地	1000	1002	1004	1005	----	1007	1009	1010	1011	1012	1013	1014	1015	1016	1018	1024	1026	1028	1029	1031	1032	1033	1036	----	----	1037	1038	1040		
117/115	1020	1022	1024	1025	----	1027	1029	1030	1031	1032	1033	1034	1035	1036	1038	1044	1046	1048	1049	1051	1052	1053	1056	----	----	1057	1058	1100		
116現地	1040	1042	1044	1045	----	1047	1049	1050	1051	1052	1053	1054	1055	1056	1058	1104	1106	1108	1109	1111	1112	1113	1116	----	----	1117	1118	1120		
115	1100	1102	1104	1105	----	1107	1109	1110	1111	1112	1113	1114	1115	1116	1118	1124	1126	1128	1129	1131	1132	1133	1136	----	----	1137	1138	1140		
116現地/117	1120	1122	1124	1125	----	1127	1129	1130	1131	1132	1133	1134	1135	1136	1138	1144	1146	1148	1149	1151	1152	1153	1156	----	----	1157	1158	1200		
115	1140	1142	1144	1145	----	1147	1149	1150	1151	1152	1153	1154	1155	1156	1158	1204	1206	1208	1209	1211	1212	1213	1216	----	----	1217	1218	1220		
117	1200	1202	1204	1205	----	1207	1209	1210	1211	1212	1213	1214	1215	1216	1218	1224	1226	1228	1229	1231	1232	1233	1236	----	----	1237	1238	1240		
115/116現地	1220	1222	1224	1225	----	1227	1229	1230	1231	1232	1233	1234	1235	1236	1238	1244	1246	1248	1249	1251	1252	1253	1256	----	----	1257	1258	1300		
117	1240	1242	1244	1245	----	1247	1249	1250	1251	1252	1253	1254	1255	1256	1258	1304	1306	1308	1309	1311	1312	1313	1316	----	----	1317	1318	1320		
116現地	1300	1302	1304	1305	----	1307	1309	1310	1311	1312	1313	1314	1315	1316	1318	1324	1326	1328	1329	1331	1332	1333	1336	----	----	1337	1338	1340		
117/115	1320	1322	1324	1325	----	1327	1329	1330	1331	1332	1333	1334	1335	1336	1338	1344	1346	1348	1349	1351	1352	1353	1356	----	----	1357	1400	1357	1358	1400
116現地	1340	1342	1344	1345	----	1347	1349	1350	1351	1352	1353	1354	1355	1356	1358	1404	1406	1408	1409	1411	1412	1413	1416	1417	1420	1417	1418	1420		
115	1400	1402	1404	1405	1406	1407	1409	1410	1411	1412	1413	1414	1415	1416	1418	1424	1426	1428	1429	1431	1432	1433	1436	1437	1440	1437	1438	1440		
116現地/117																														